

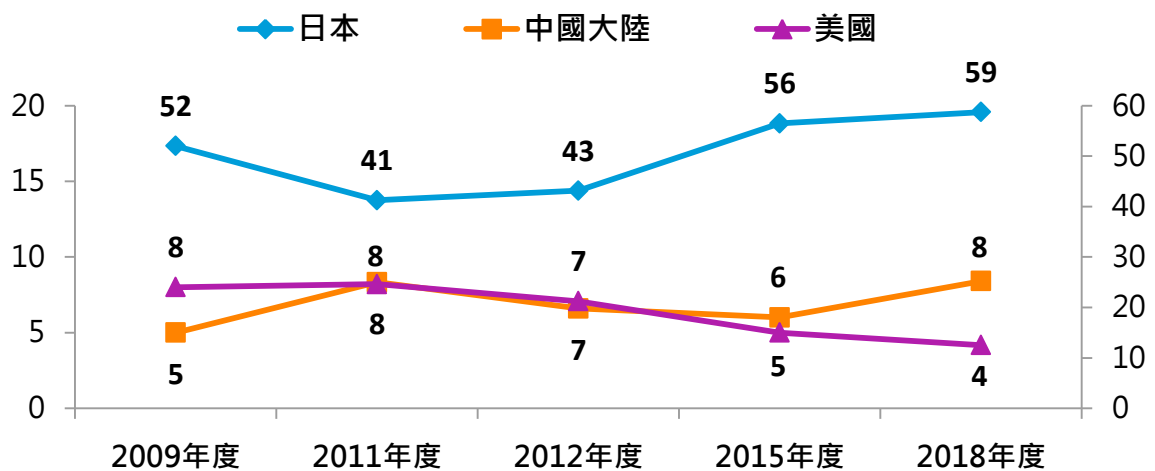
# 2018 年度台灣民眾對日本觀感之研究

( 2019 年 2 月 )( 精簡版 )

## ● 除了台灣之外，請問您最喜歡的國家（或地區）是哪裡？

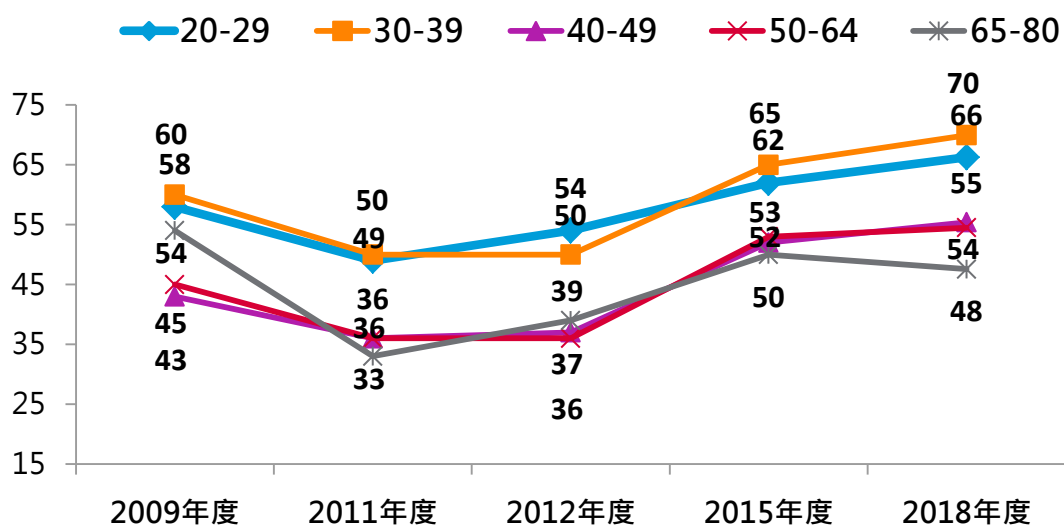
在各年度的研究結果中，日本皆為台灣民眾最喜歡的國家，在 2018 年度的比例更達到歷年新高，大幅領先位居第二的中國大陸。此外，中國大陸與美國的排名雖沒有變動，兩者間的差距在本年度有微幅拉大。

除了台灣之外，最喜歡的國家前三名|2009~2018年度



以各年齡層的結果而論，儘管 65-80 歲民眾最喜歡國家為日本的比例略微下降，整體而言仍可以觀察到台灣民眾最喜歡的國家為日本之比例有上升之趨勢。65 歲以下各族群喜歡日本的比例皆超過 50%，且較上個年度有所成長，其中又以 30-39 歲的族群之比例最高。

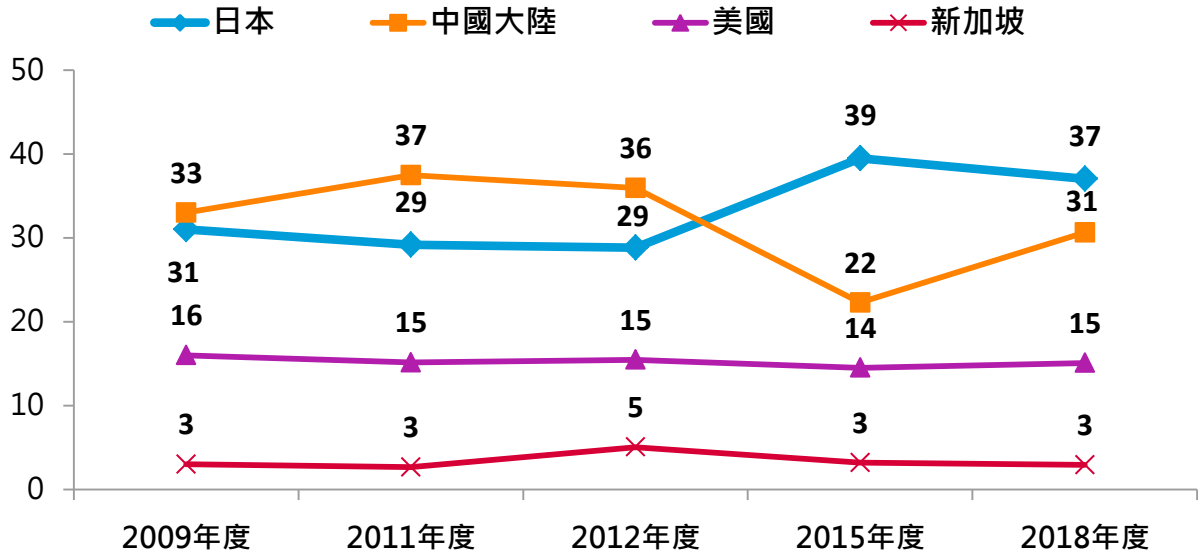
各年齡層最喜歡的國家為日本比較|2009~2018年度



● 請問您認為今後台灣最應該親近的國家（或地區）是哪裡？

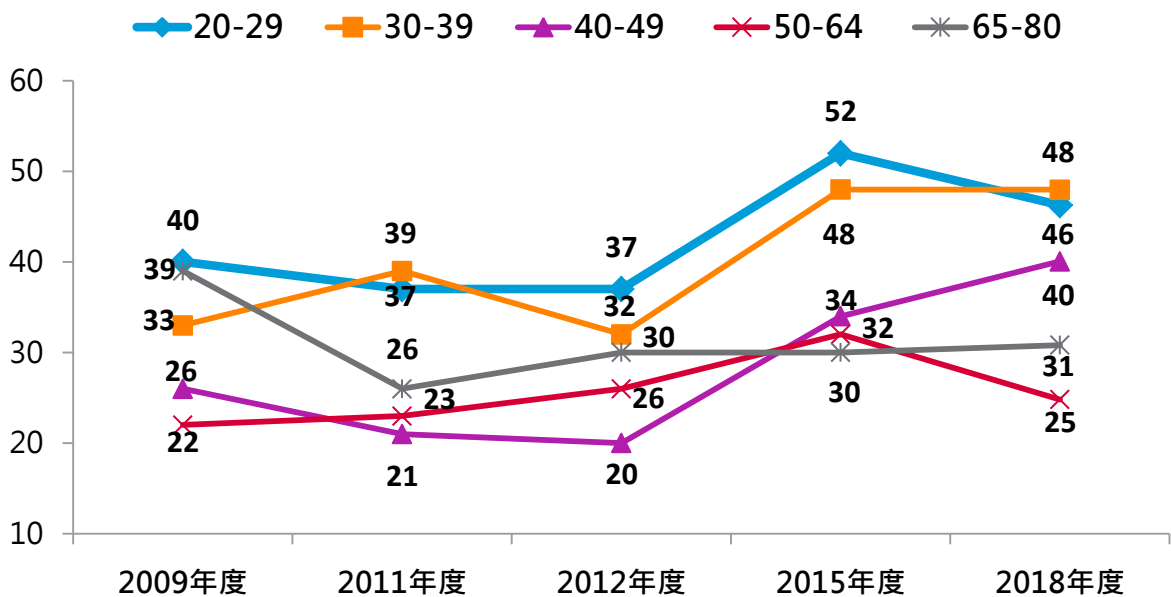
37%台灣民眾認為日本為台灣今後最應親近的國家，和 2015 年度之結果相差不多。然而，認為中國大陸的比例則在今年度有明顯的提升，由 22% 上升至 31%，和第一名的日本之差距更從 17% 縮小至 6%。

最應該親近的國家|2009~2018年度



以年齡族群而論，今年度 20-29 歲及 50-64 歲民眾認為台灣最應親近日本的比例分別下降 6-7%。另一方面，40-49 歲認為最應親近日本的比例則有較大幅之成長，從 34% 上升至 40%，達到歷年最高點。

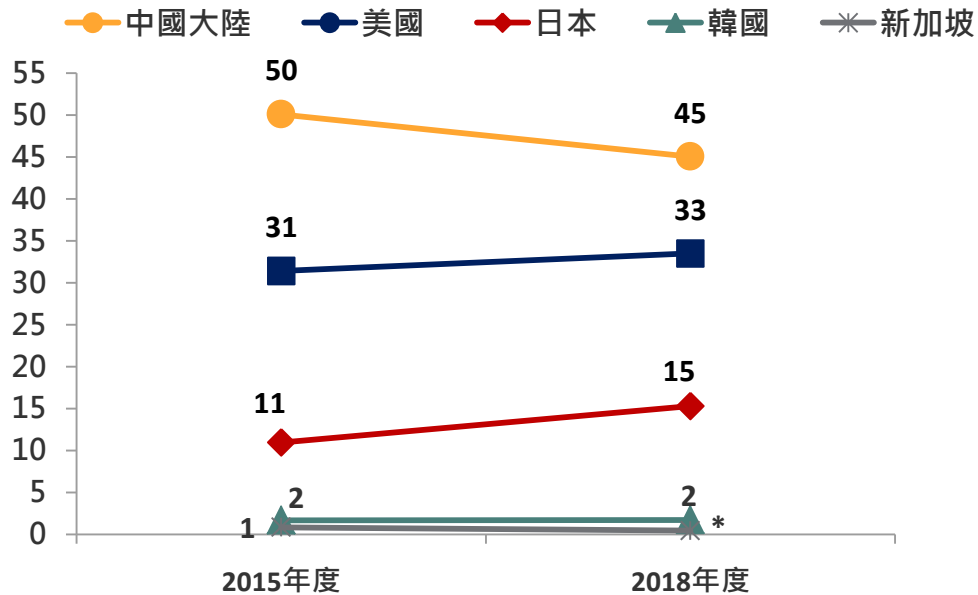
各年齡層認為台灣今後最應該親近的國家為日本比較 | 2009~2018年度



● 請問您認為對台灣最具影響力的國家（或地區）是哪裡？

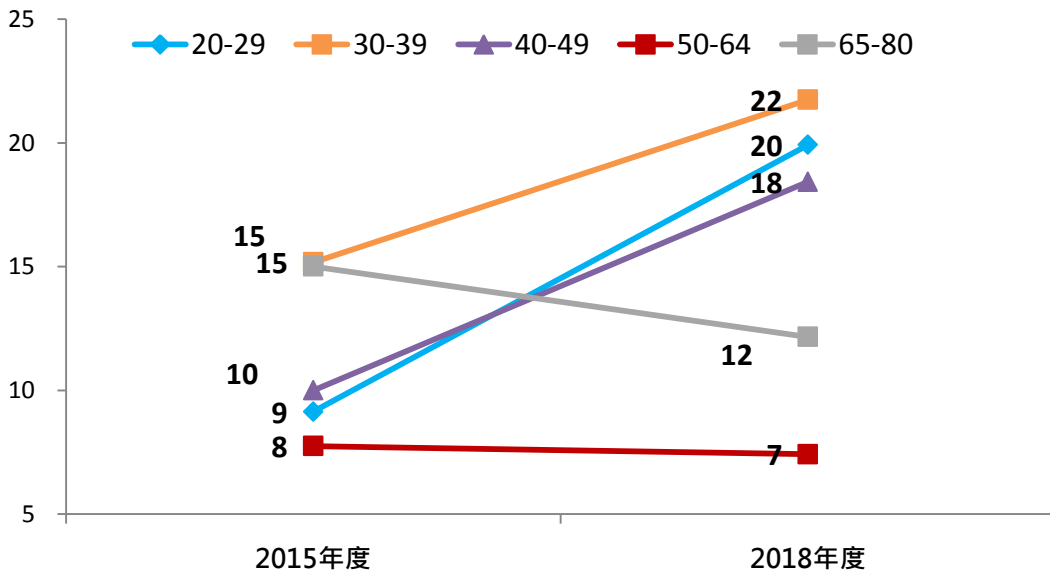
相較於 2015 年度，儘管台灣民眾最喜歡且認為最應親近的國家皆為日本，但較多數人仍認為對台灣最有影響力的國家為中國大陸和美國。然而，若與 2015 年度相比，認為中國大陸最具影響力的比例明顯下降，選答日本者則明顯增加。

台灣民眾認對臺灣最有影響力的國家前五名



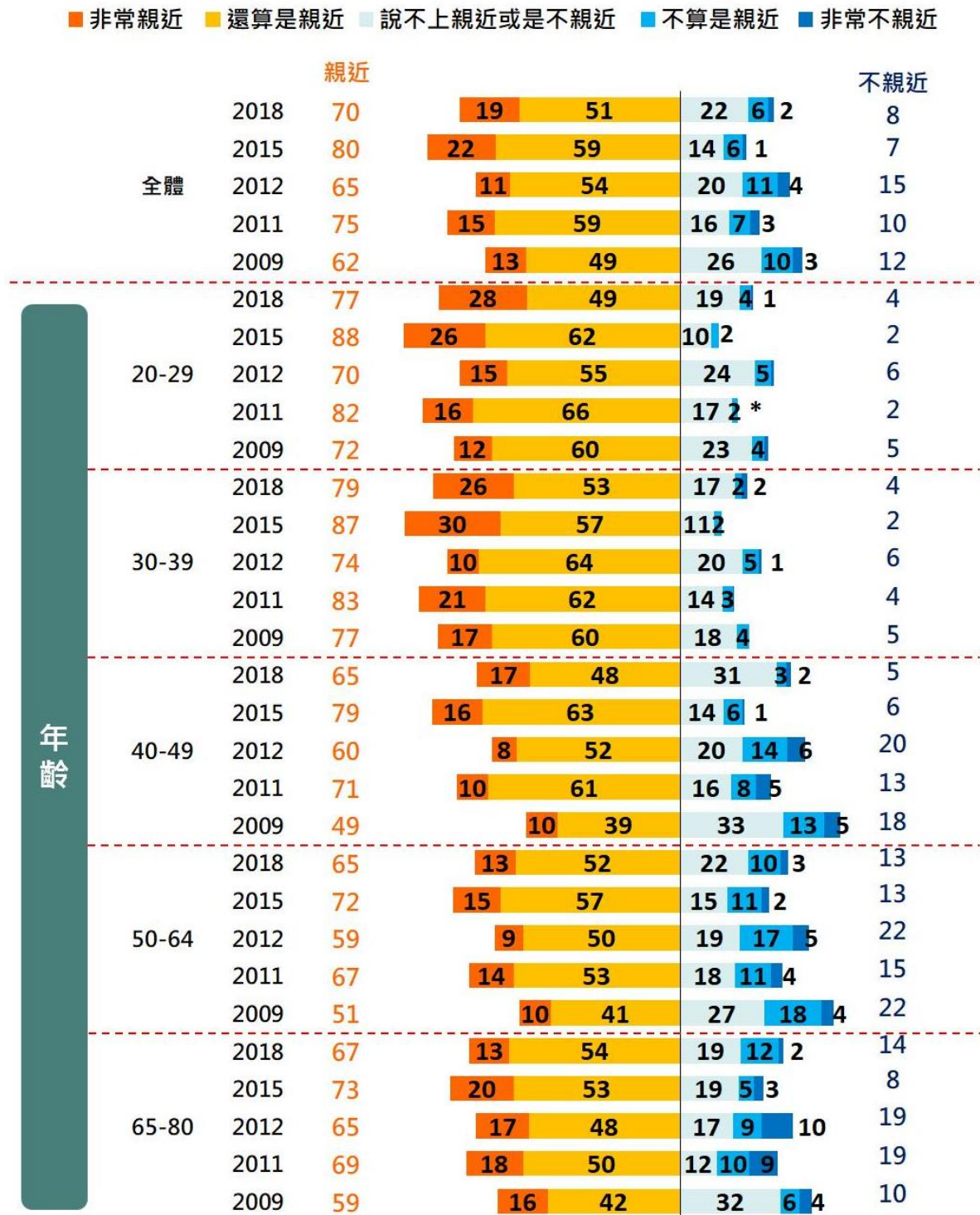
以各年齡族群而論，20-49 歲之青壯年族群認為日本對台灣影響力最大的比例有所成長，然而 50 歲以上之族群則有相反走向。

各年齡層認為日本對台影響力最大比較| 2015~ 2018年度



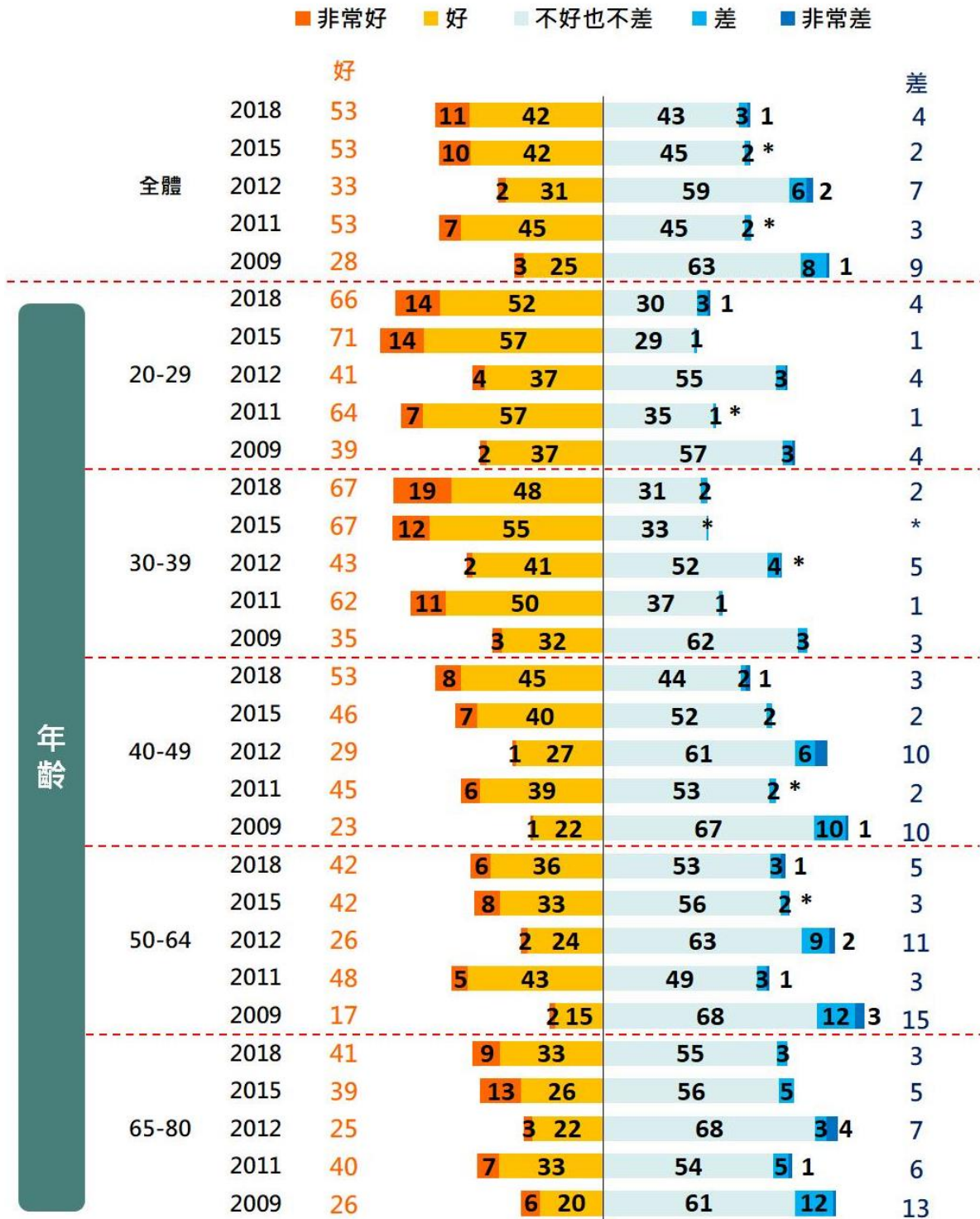
● 請問您對日本感覺親近嗎？

總體而論，2018 年度對日本感覺親近的比例有所下降，從原先 2015 年度之 80% 下降至 70%。若進一步觀察各年齡族群的年度間變化，又以 20-29 及 40-49 歲族群之下降比例最為大。



● 請問您覺得現在的日台關係如何？

和 2015 年度結果相似，有高過五成民眾認為日台關係良好，且越年輕的族群普遍而言對日台關係的看法較為正向。



● 請問您覺得日本是個可信賴的國家嗎？

對日本的信賴程度和前次研究結果相似，50%民眾認為日本可信賴；40%認為說不上可或不可信賴；9%認為不可信賴。普遍而言，20-39 歲之年輕族群對日本信賴度較高，超過半數認為日本是可信賴的國家。

