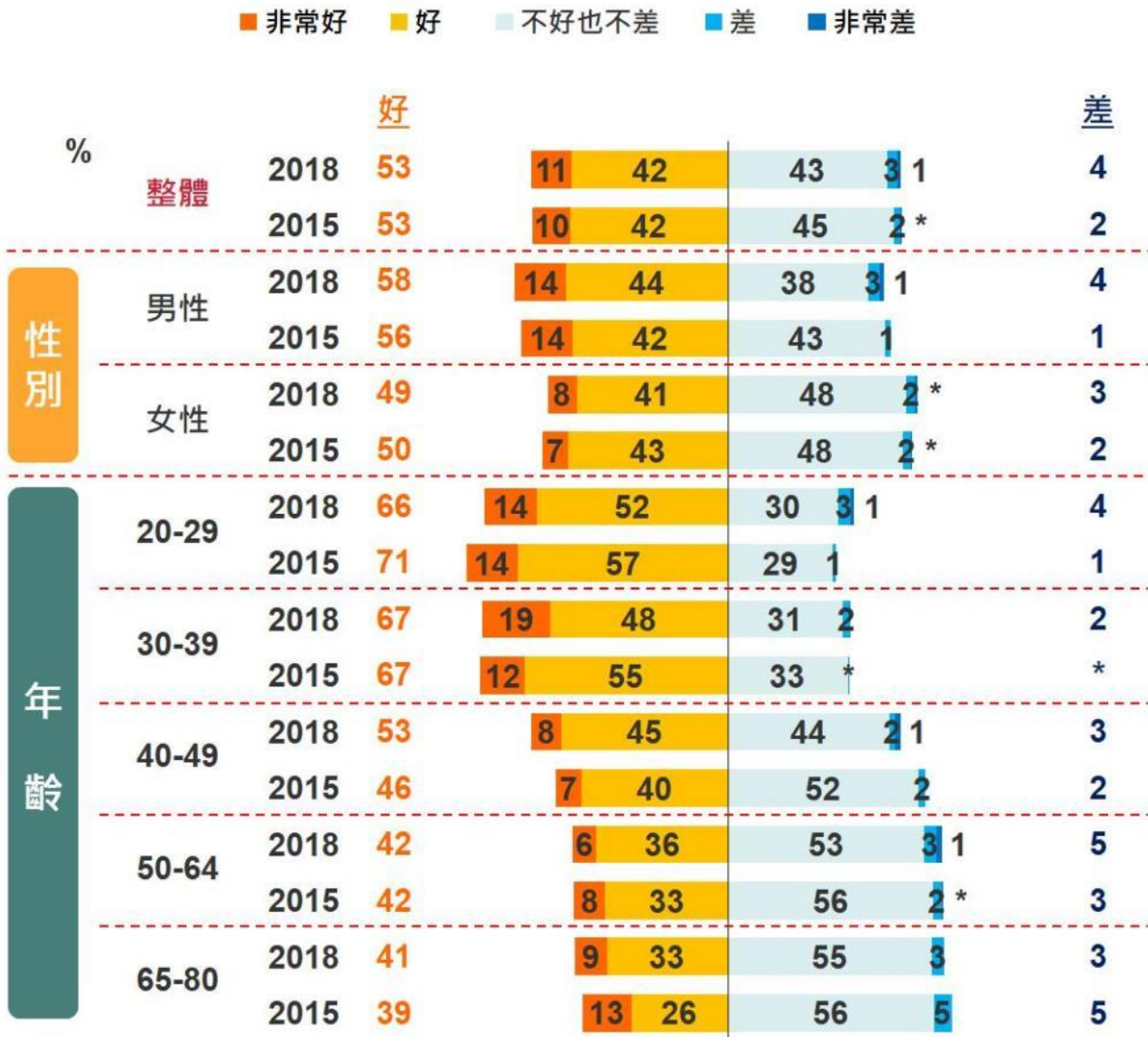


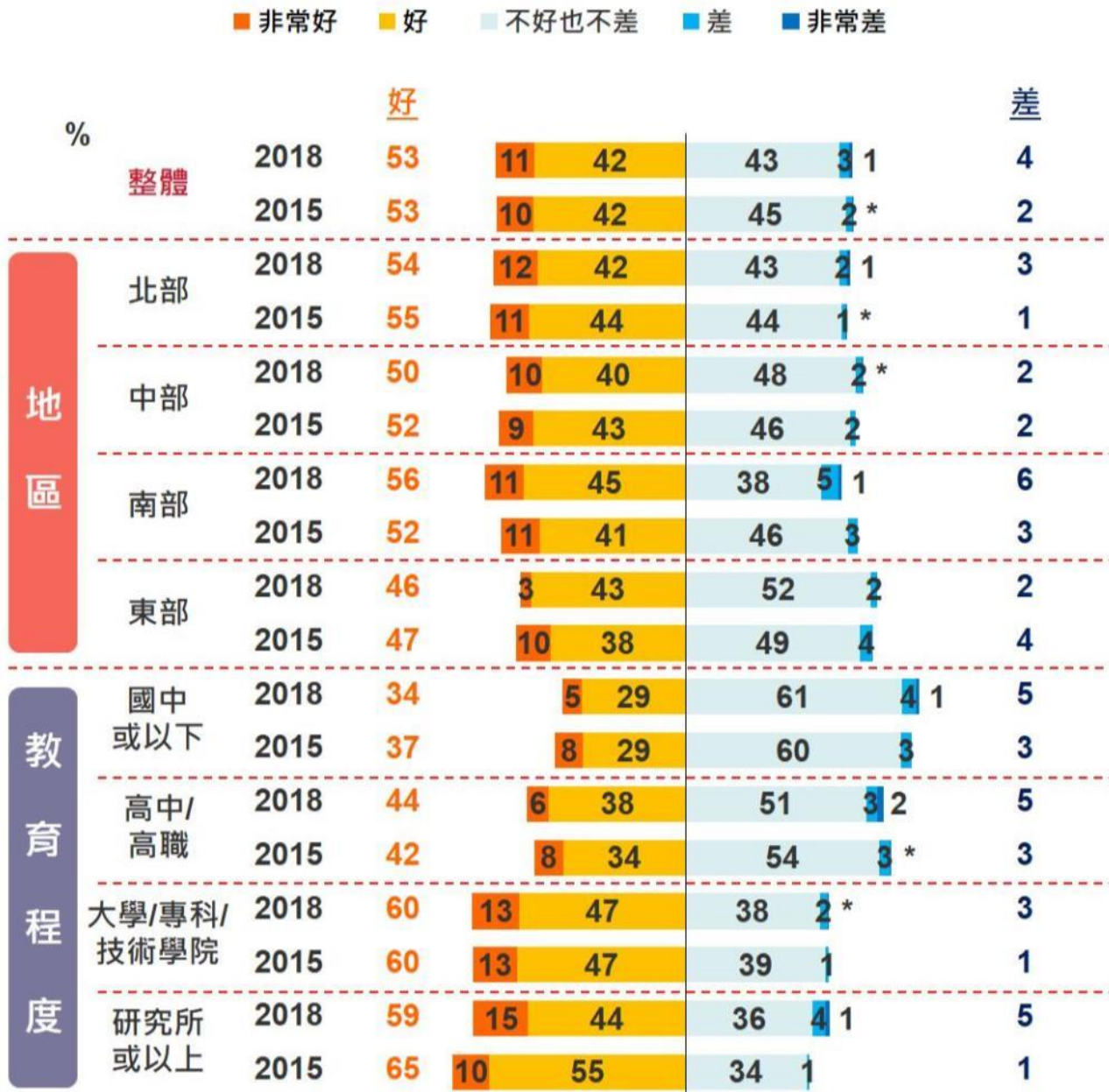
問題 13：請問您覺得現在的日台關係如何？ [單選]

* 註：2015 年度問題敘述為「請問您覺得目前的日本與台灣之間的關係如何？」。



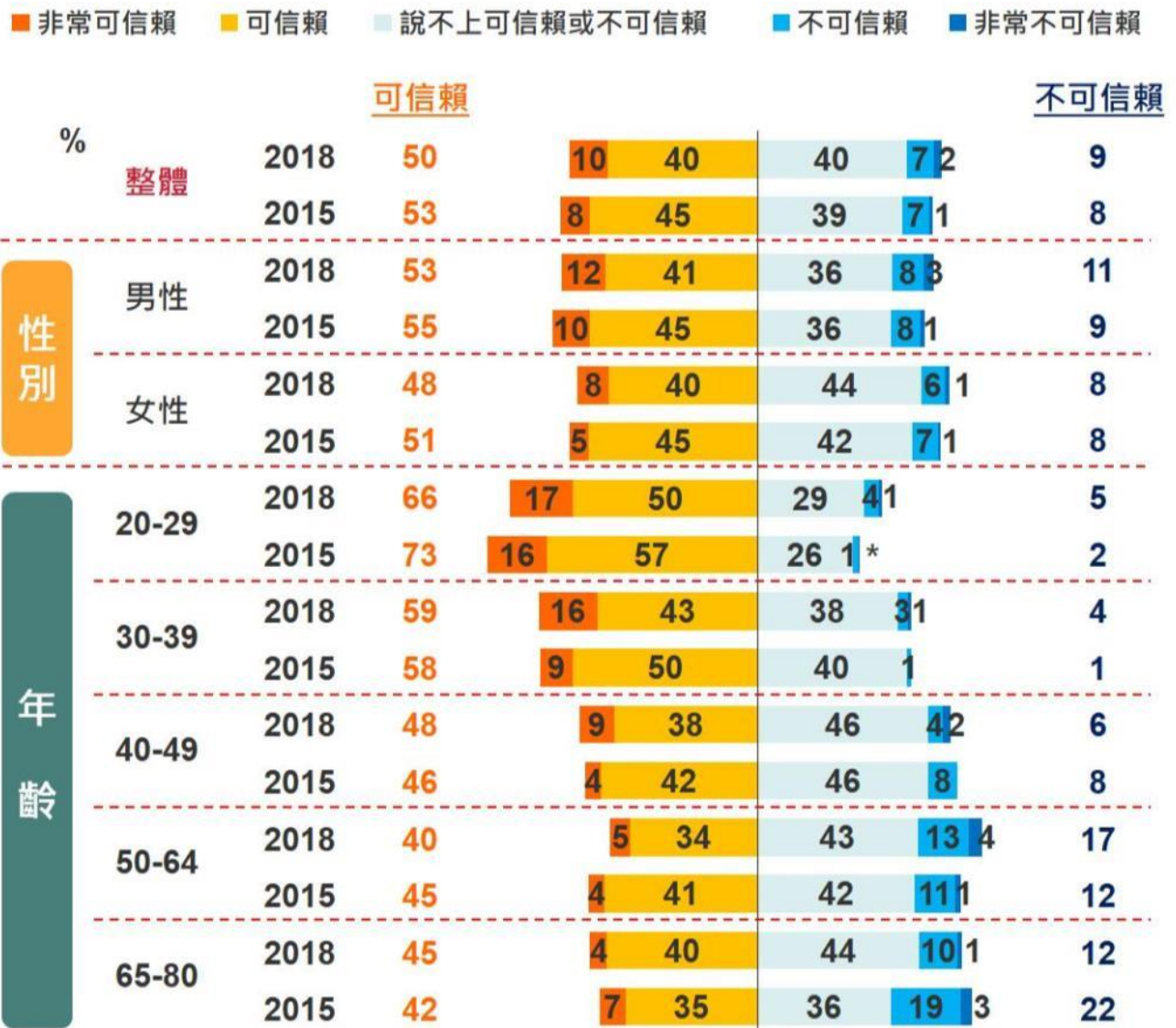
問題 13：請問您覺得現在的日台關係如何？ [單選]

* 註：2015 年度問題敘述為「請問您覺得目前的日本與台灣之間的關係如何？」。



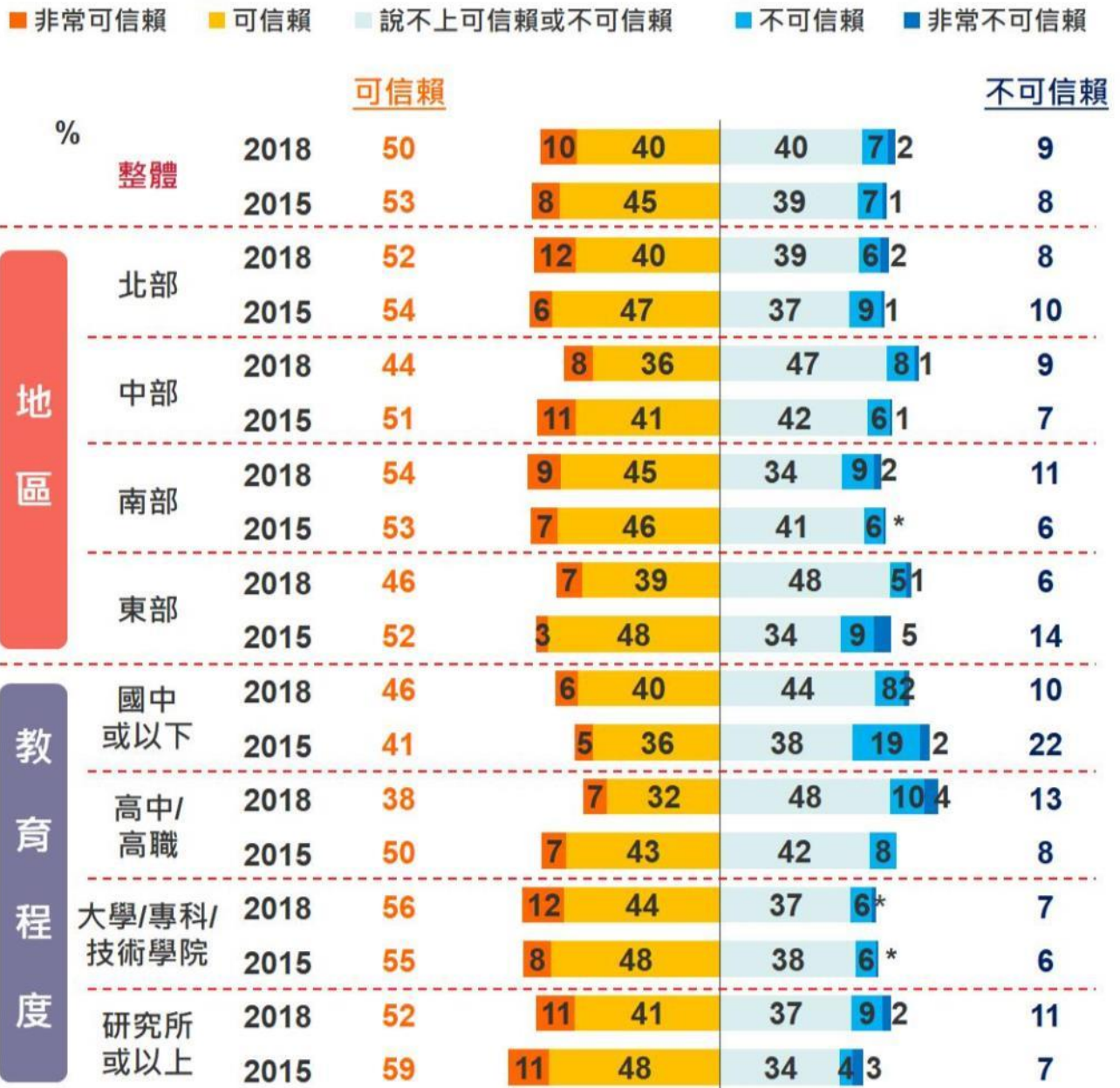
問題 14：請問您覺得日本是個可信賴的國家嗎？ [單選]

* 註：2015 年度問題敘述為「請問您覺得日本是個值得信賴的國家嗎？」。



問題 14：請問您覺得日本是個可信賴的國家嗎？ [單選]

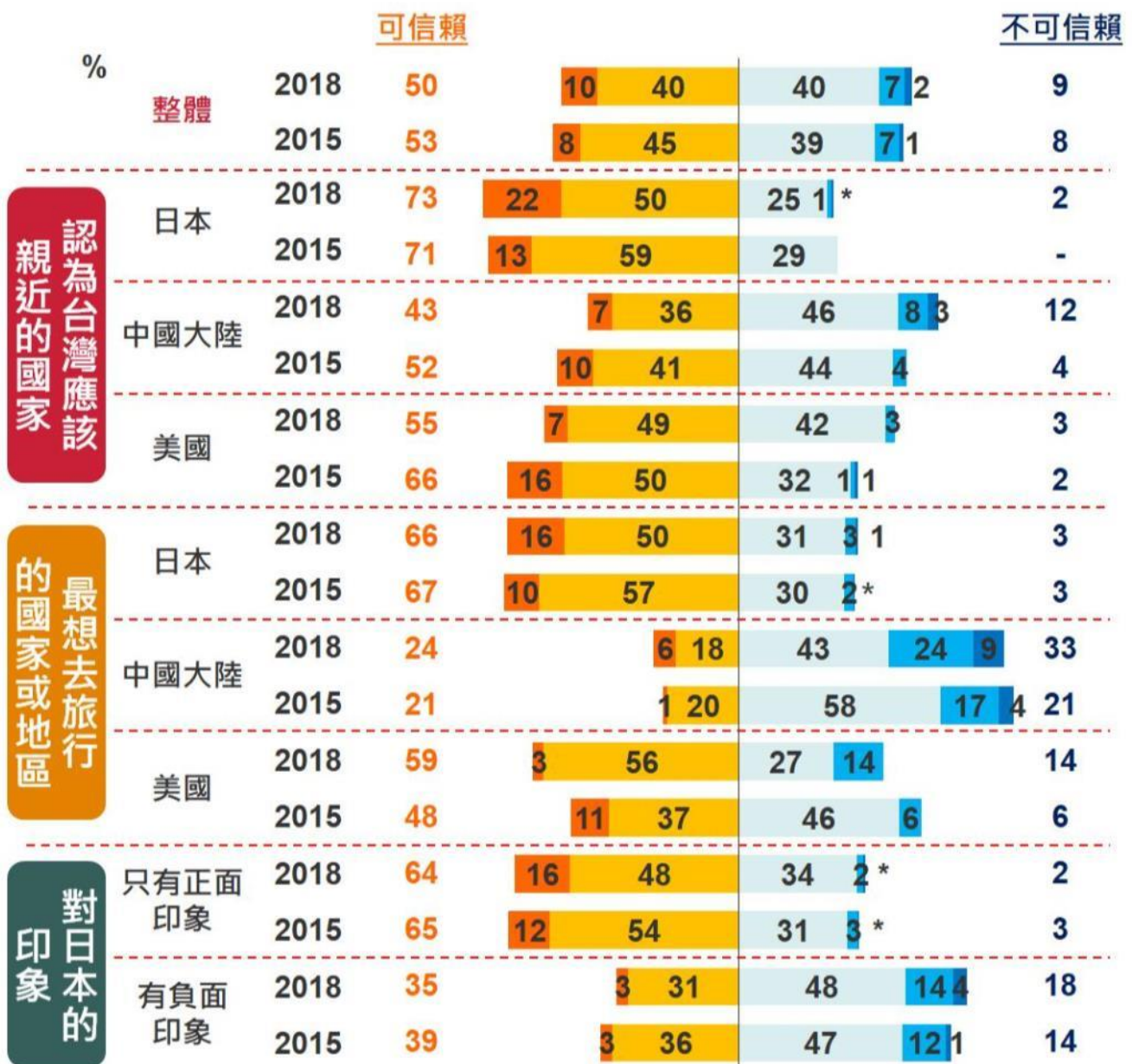
* 註：2015 年度問題敘述為「請問您覺得日本是個值得信賴的國家嗎？」。



問題 14：請問您覺得日本是個可信賴的國家嗎？ [單選]

* 註：2015 年度問題敘述為「請問您覺得日本是個值得信賴的國家嗎？」。

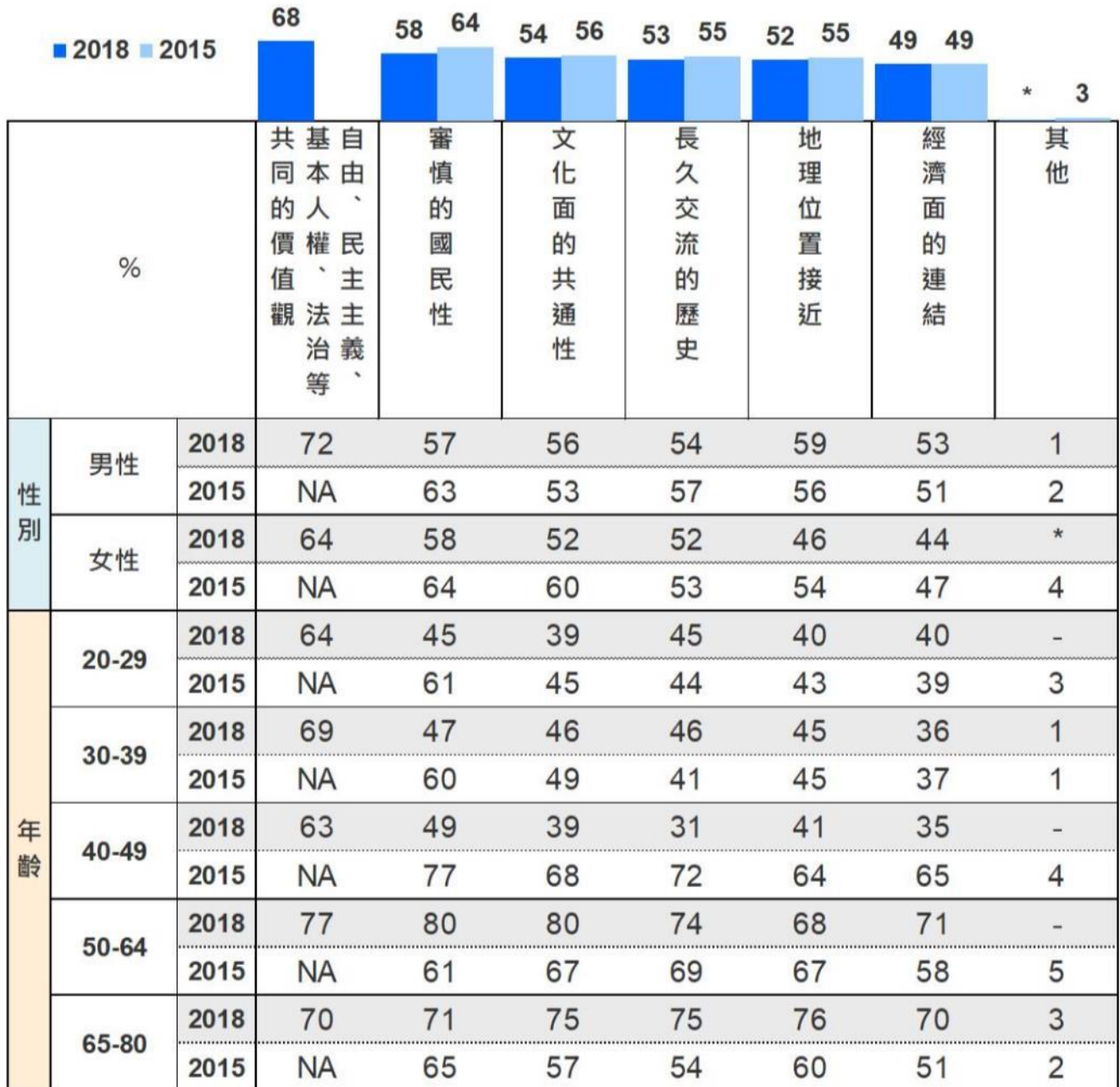
■ 非常可信賴 ■ 可信賴 ■ 說不上可信賴或不可信賴 ■ 不可信賴 ■ 非常不可信賴



問題 15：請問您為什麼會認為日本是個（非常）可信賴的國家？ [複選]

* 註一：只限問題 14 回答「非常可信賴」或「可信賴」者回答。

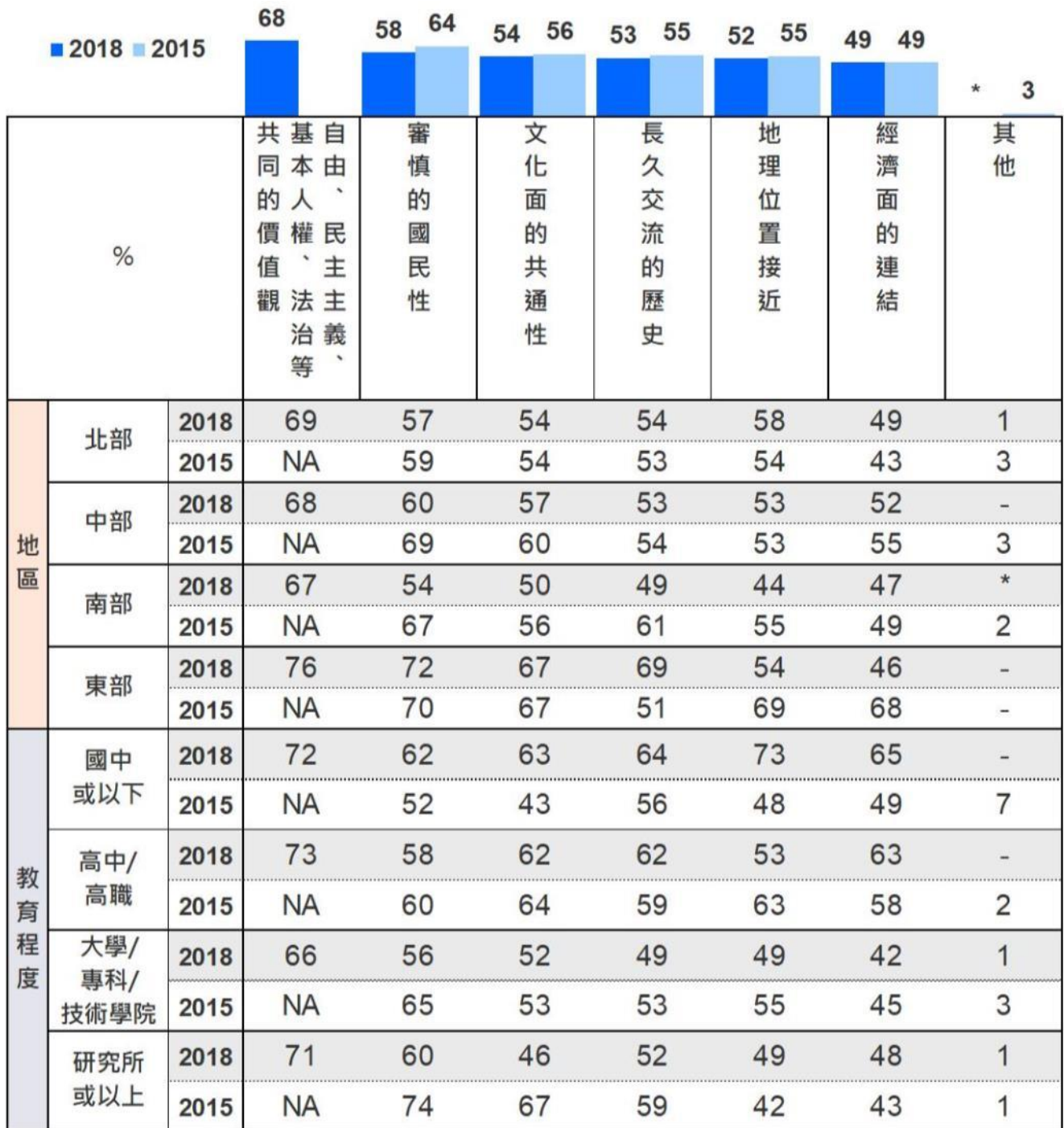
* 註二：「自由、民主主義、基本人權、法治等共同的價值觀」為 2018 年度問卷新增選項；「審慎的國民性」於 2015 年度問卷選項敘述為「慎重的國民性」。



問題 15：請問您為什麼會認為日本是個（非常）可信賴的國家？ [複選]

* 註一：只限問題 14 回答「非常可信賴」或「可信賴」者回答。

* 註二：「自由、民主主義、基本人權、法治等共同的價值觀」為 2018 年度問卷新增選項；「審慎的國民性」於 2015 年度問卷選項敘述為「慎重的國民性」。

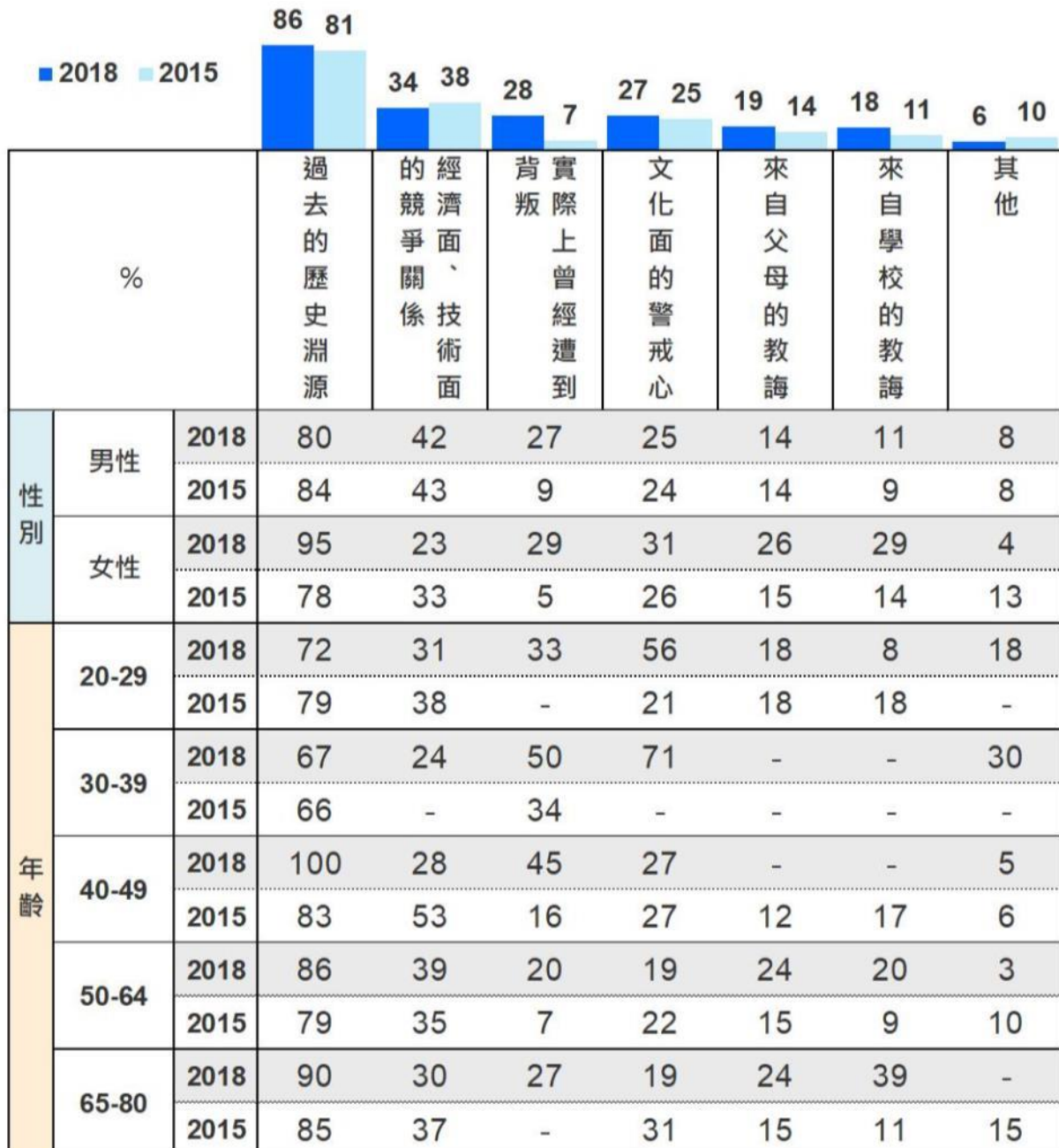


問題 16：請問您為什麼會認為日本是個（非常）不可信賴的國家？

[複選]

* 註一：只限問題 14 回答「非常不可信賴」或「不可信賴」者回答。

* 註二：「實際上曾經遭到背叛」2015 年度問卷選項敘述為「實際上有遭到背叛的經歷」。

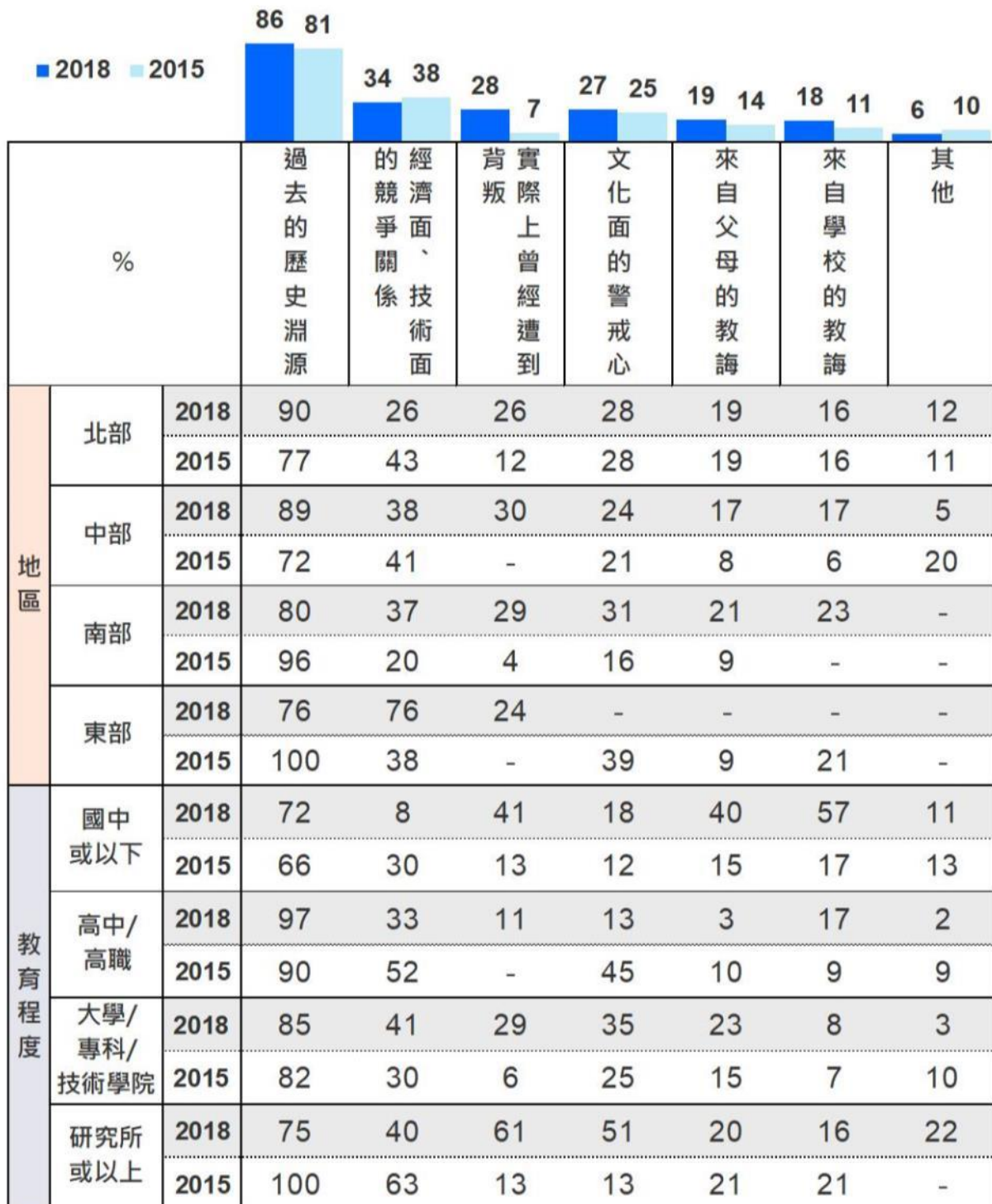


問題 16：請問您為什麼會認為日本是個（非常）不可信賴的國家？

[複選]

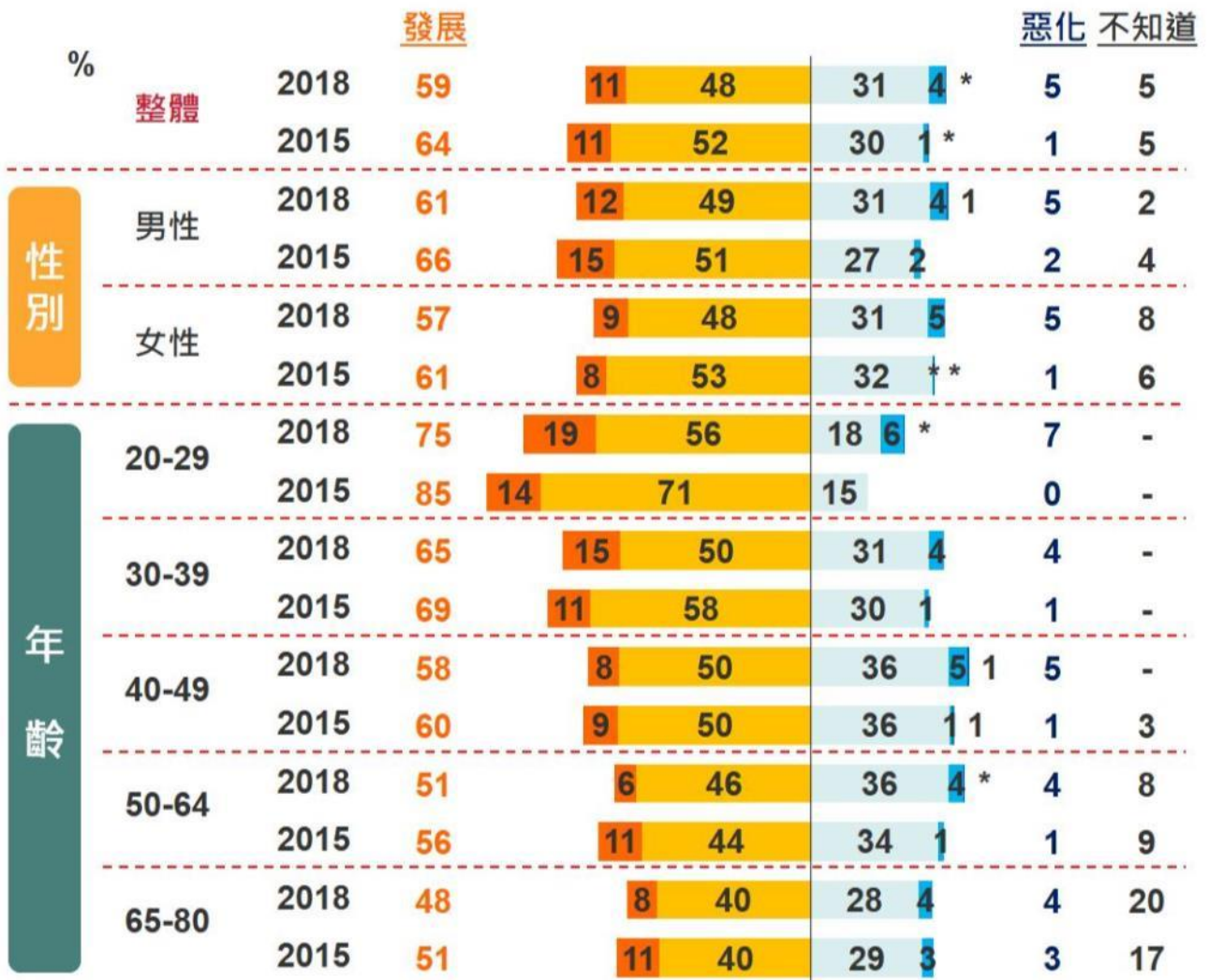
* 註一：只限問題 14 回答「非常不可信賴」或「不可信賴」者回答。

* 註二：「實際上曾經遭到背叛」2015 年度問卷選項敘述為「實際上有遭到背叛的經歷」。



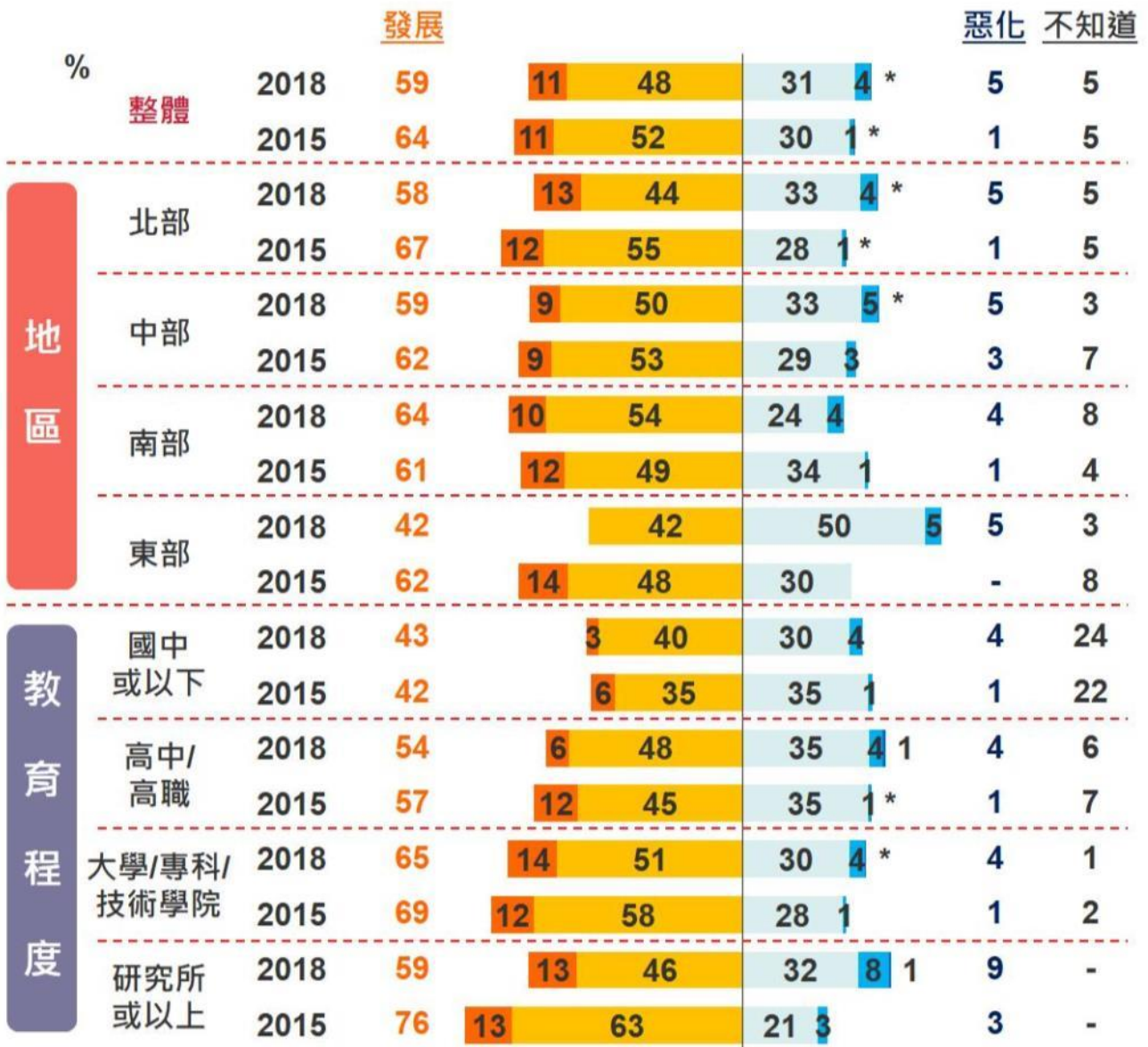
問題 17：請問您覺得日本與台灣的關係將來會如何發展？ [單選]

■ 大為發展 ■ 某種程度發展 ■ 不變 ■ 某種程度惡化 ■ 大為惡化



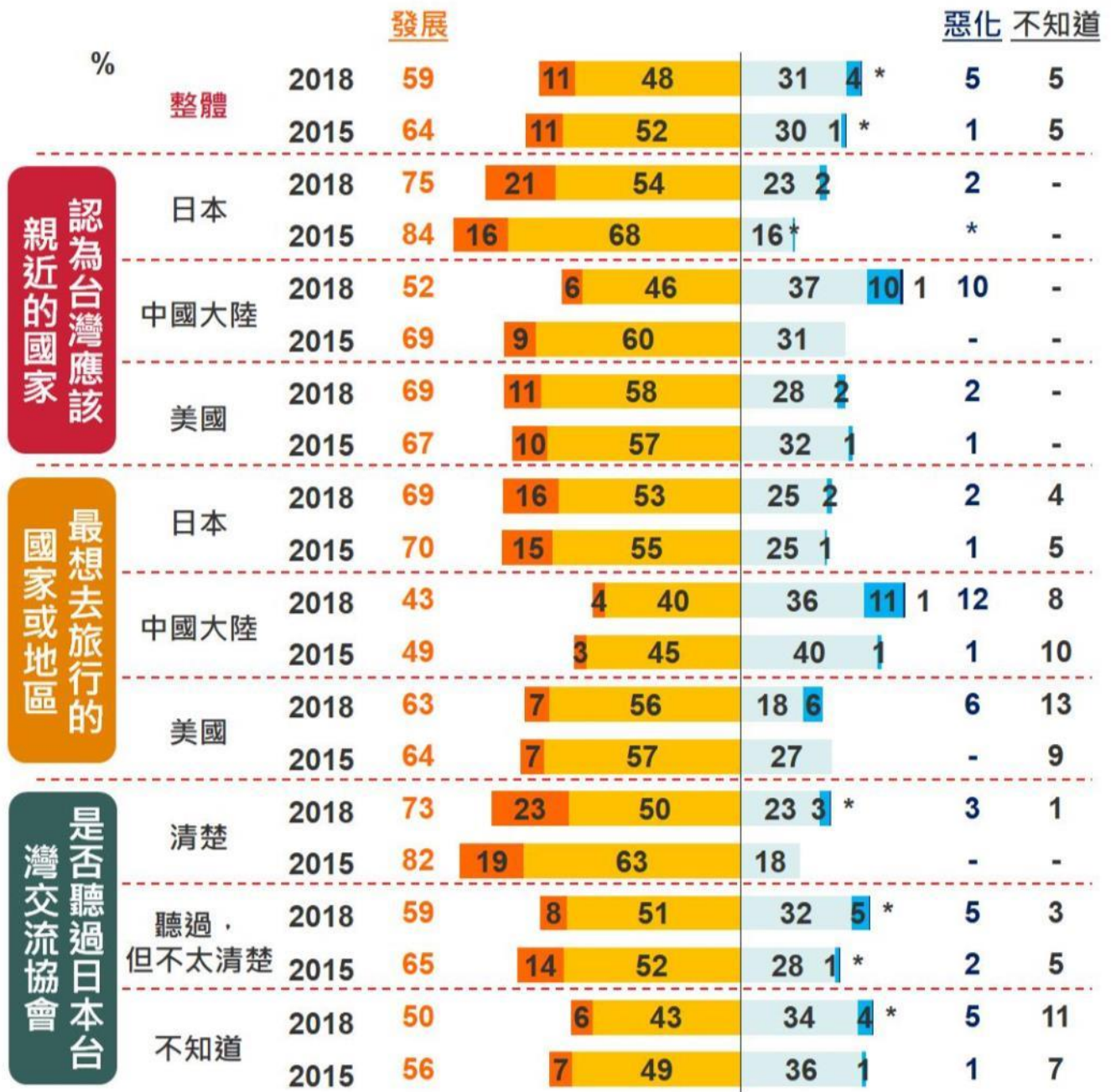
問題 17：請問您覺得日本與台灣的關係將來會如何發展？ [單選]

■ 大為發展 ■ 某種程度發展 ■ 不變 ■ 某種程度惡化 ■ 大為惡化



問題 17：請問您覺得日本與台灣的關係將來會如何發展？ [單選]

■ 大為發展 ■ 某種程度發展 ■ 不變 ■ 某種程度惡化 ■ 大為惡化

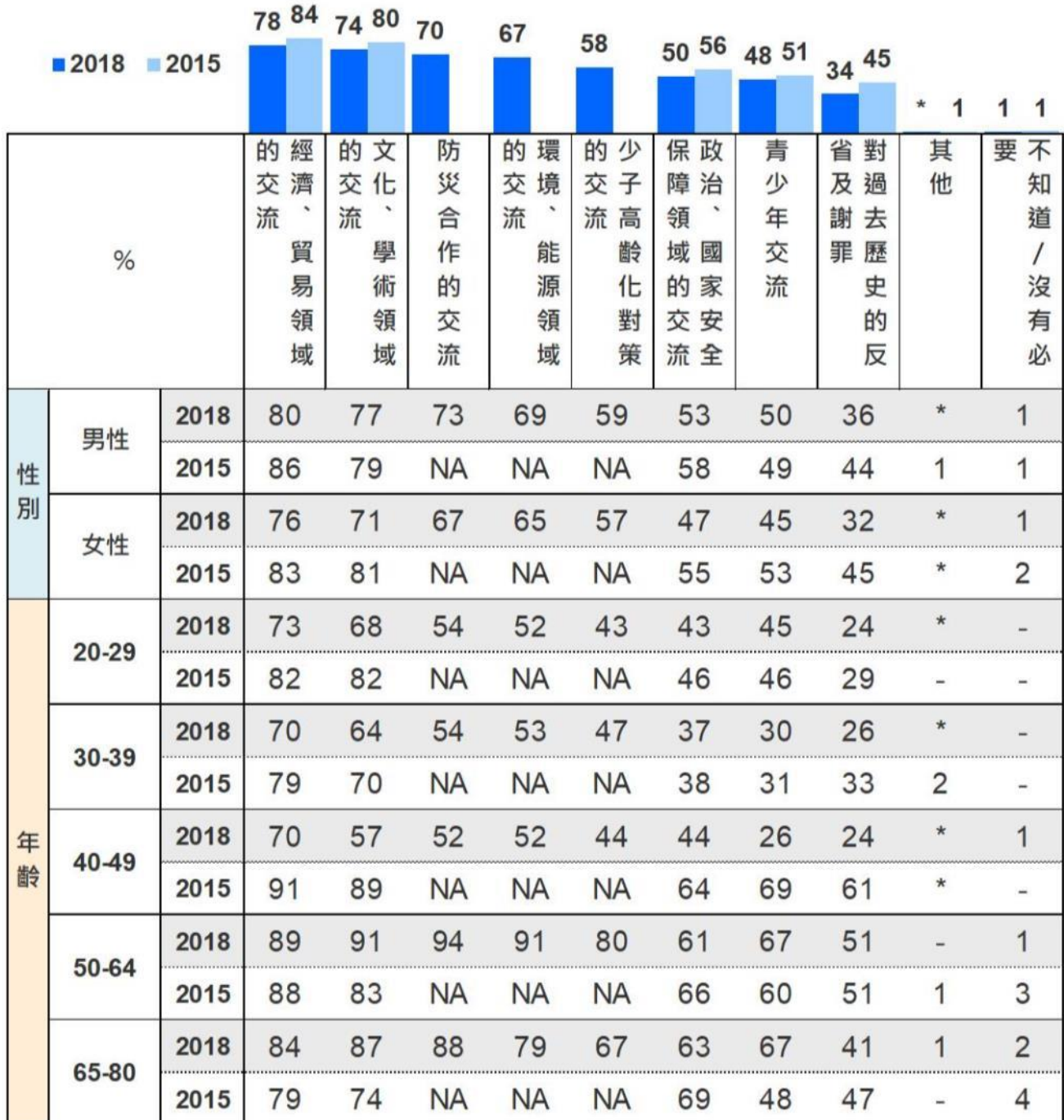


問題 18：為了發展日台關係，請問您覺得應該積極致力於下列哪個領域？

[複選]

* 註一：2015 年度問題敘述為「為了發展日台關係，請問您覺得今後日本與台灣應該積極推展下列哪些領域？」。

* 註二：2018 年度問卷新增「環境、能源領域的交流」、「少子高齡化對策的交流」與「防災合作的交流」三選項，合併「文化、學術領域的交流」。

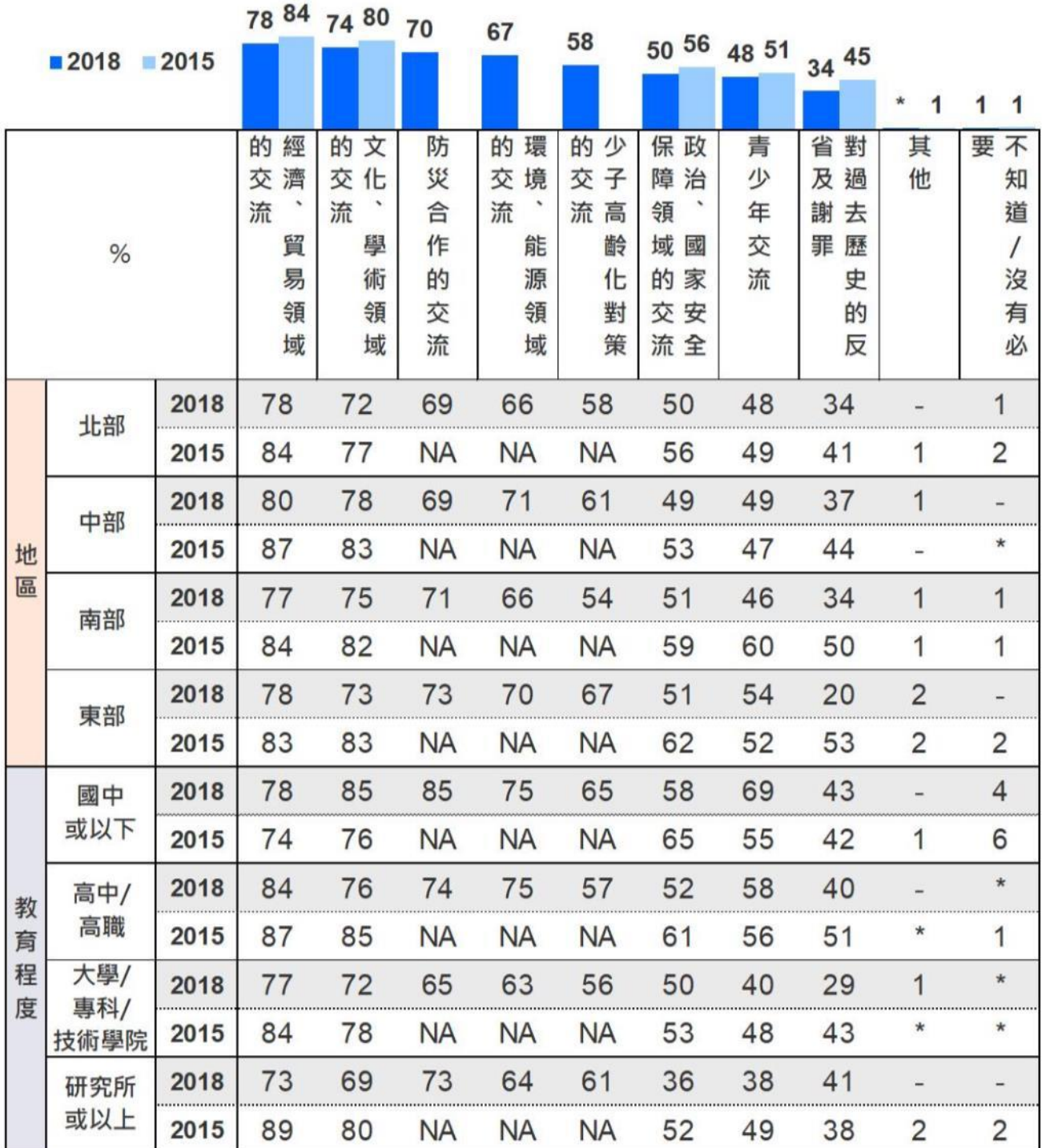


問題 18：為了發展日台關係，請問您覺得應該積極致力於下列哪個領域？

[複選]

* 註一：2015 年度問題敘述為「為了發展日台關係，請問您覺得今後日本與台灣應該積極推展下列哪些領域？」。

* 註二：2018 年度問卷新增「環境、能源領域的交流」、「少子高齡化對策的交流」與「防災合作的交流」三選項，合併「文化、學術領域的交流」。

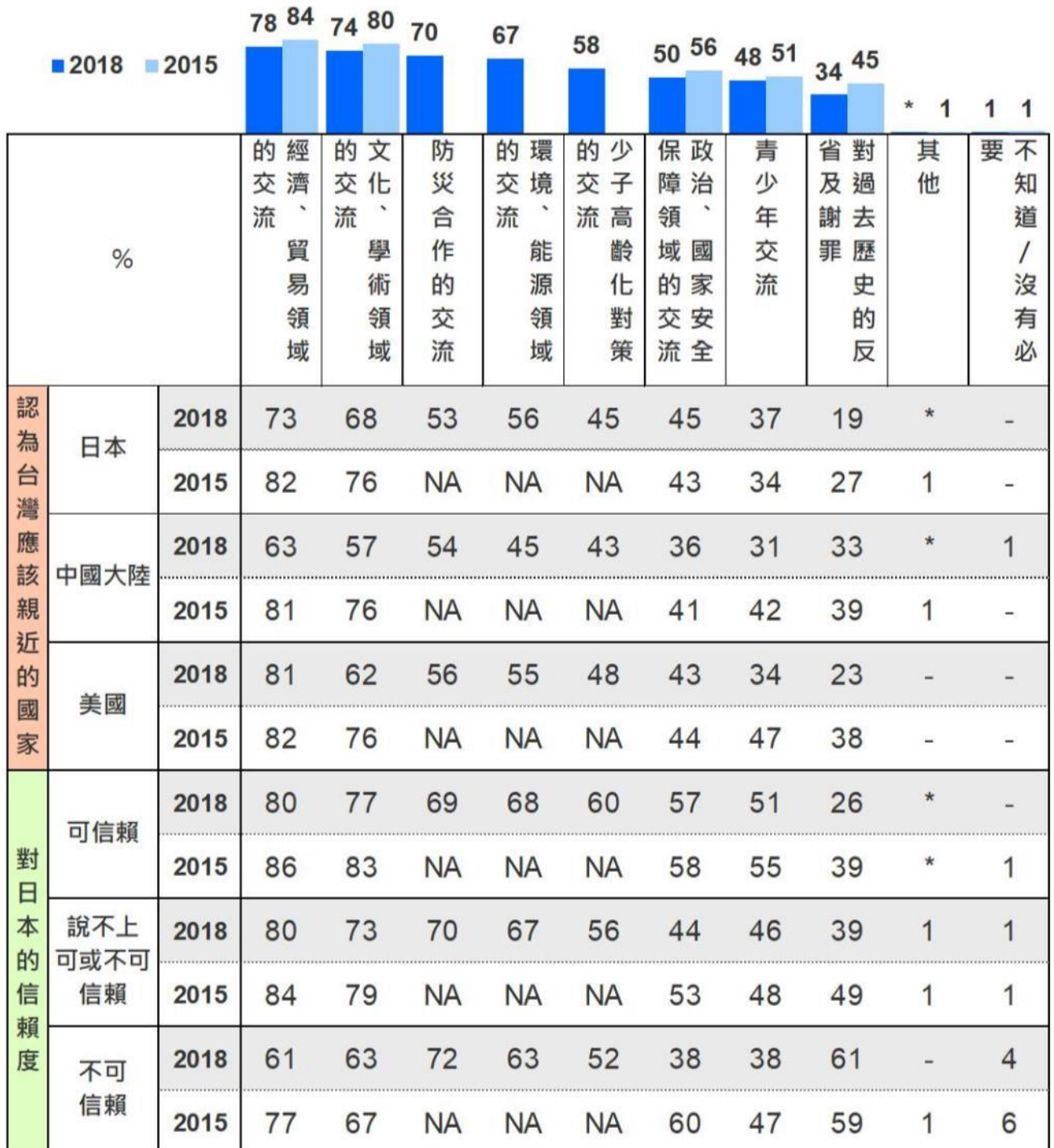


問題 18：為了發展日台關係，請問您覺得應該積極致力於下列哪個領域？

[複選]

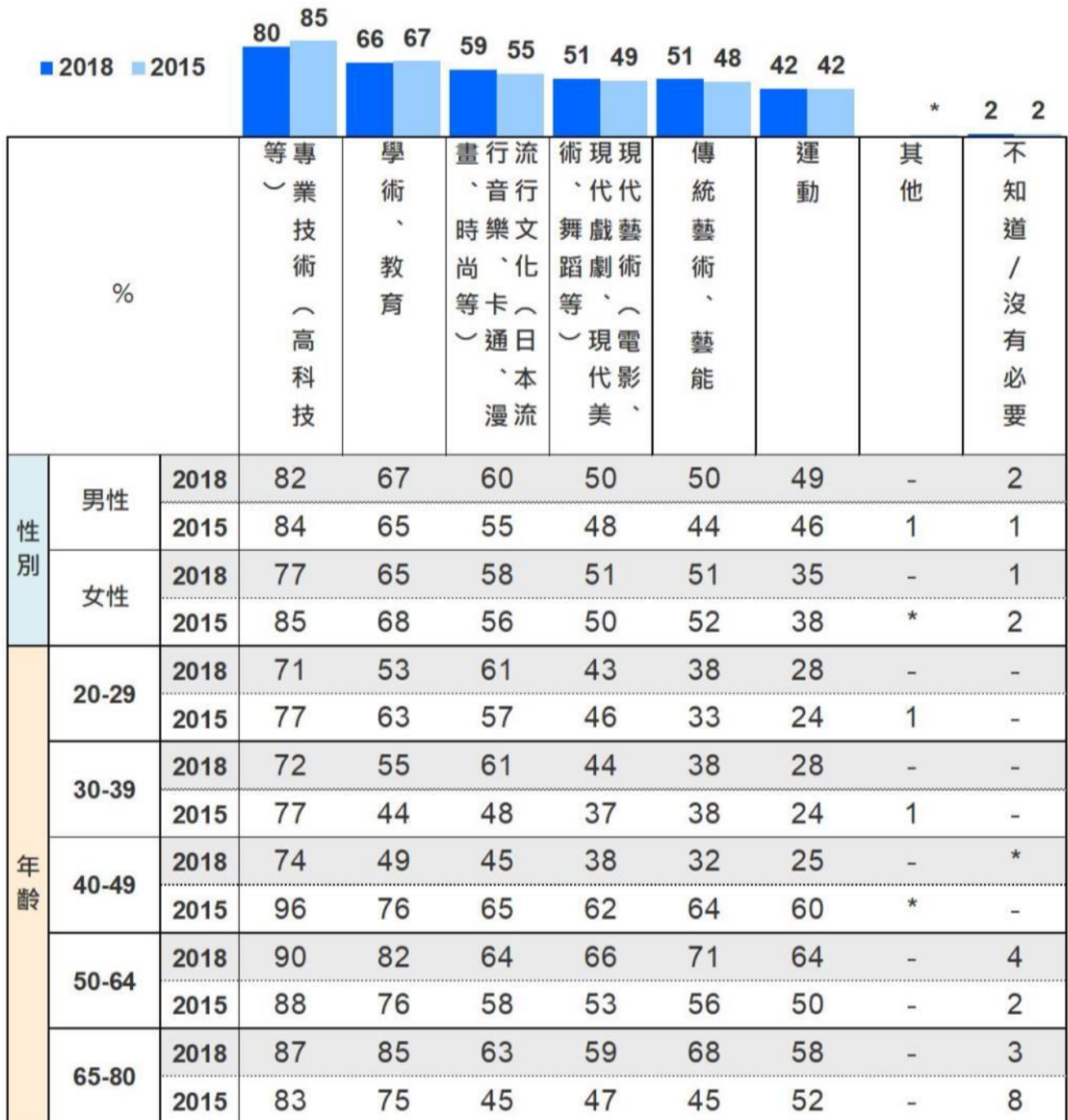
* 註一：2015 年度問題敘述為「為了發展日台關係，請問您覺得今後日本與台灣應該積極推展下列哪些領域？」。

* 註二：2018 年度問卷新增「環境、能源領域的交流」、「少子高齡化對策的交流」與「防災合作的交流」三選項，合併「文化、學術領域的交流」。



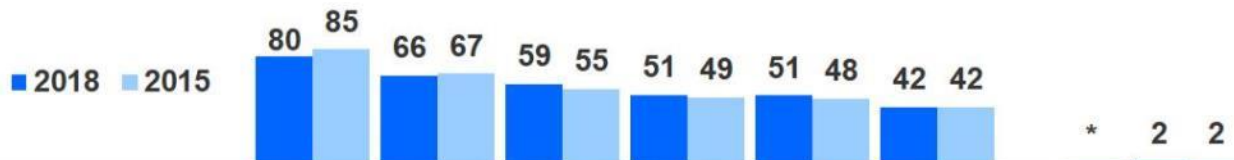
問題 19：在日台之間的文化交流方面，請問您覺得今後應該積極致力於下列哪個領域？ [複選]

* 註一：2015 年度問題敘述為「針對日台之間的文化交流方面，請問您覺得今後日本與台灣應該積極致力於下列哪些領域？」。



問題 19：在日台之間的文化交流方面，請問您覺得今後應該積極致力於下列哪個領域？ [複選]

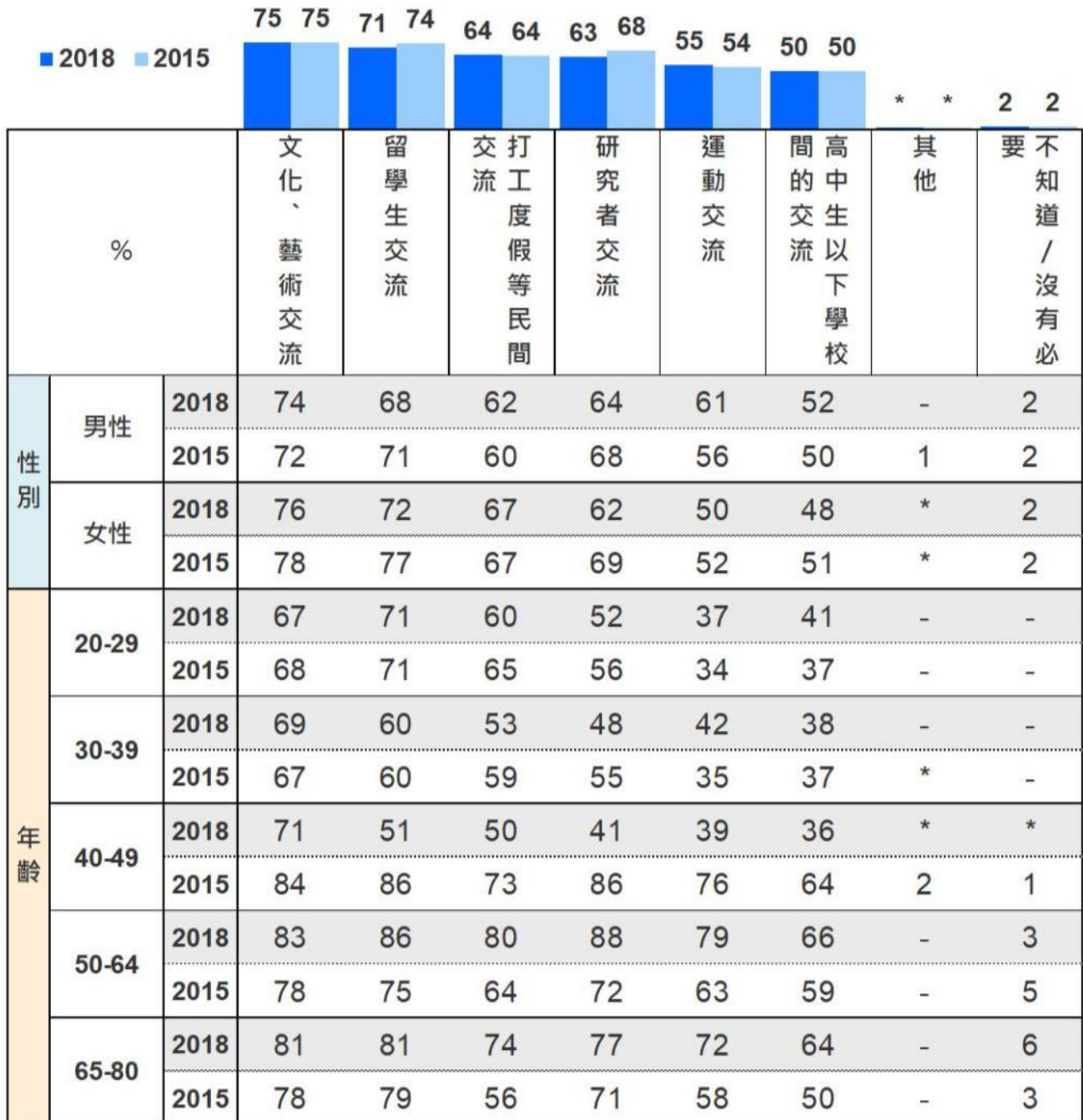
* 註一：2015 年度問題敘述為「針對日台之間的文化交流方面，請問您覺得今後日本與台灣應該積極致力於下列哪些領域？」。



		%	專業技術 (高科技)	學術、教育	流行、音樂、時尚、卡等 (日本、漫流)	現代、舞、戲、劇、等 (現代、影、美)	傳統藝術、藝能	運動	其他	不知道 / 沒有必要
地區	北部	2018	77	63	59	52	49	39	-	2
		2015	86	64	54	48	47	40	*	2
	中部	2018	79	69	62	52	52	44	-	1
		2015	83	66	53	49	49	39	*	1
	南部	2018	83	65	58	48	52	43	-	2
		2015	84	69	59	54	52	47	1	2
東部	2018	84	74	51	50	50	50	-	3	
	2015	89	83	64	42	37	46	-	-	
教育程度	國中或以下	2018	86	80	67	63	69	62	-	4
		2015	81	69	51	51	43	56	-	10
	高中/高職	2018	82	67	60	55	59	48	-	3
		2015	87	71	60	54	57	52	-	1
	大學/專科/技術學院	2018	77	61	57	47	44	36	-	1
		2015	84	63	55	46	45	34	1	*
研究所或以上	2018	80	72	59	51	50	38	-	2	
	2015	85	71	52	53	50	41	2	1	

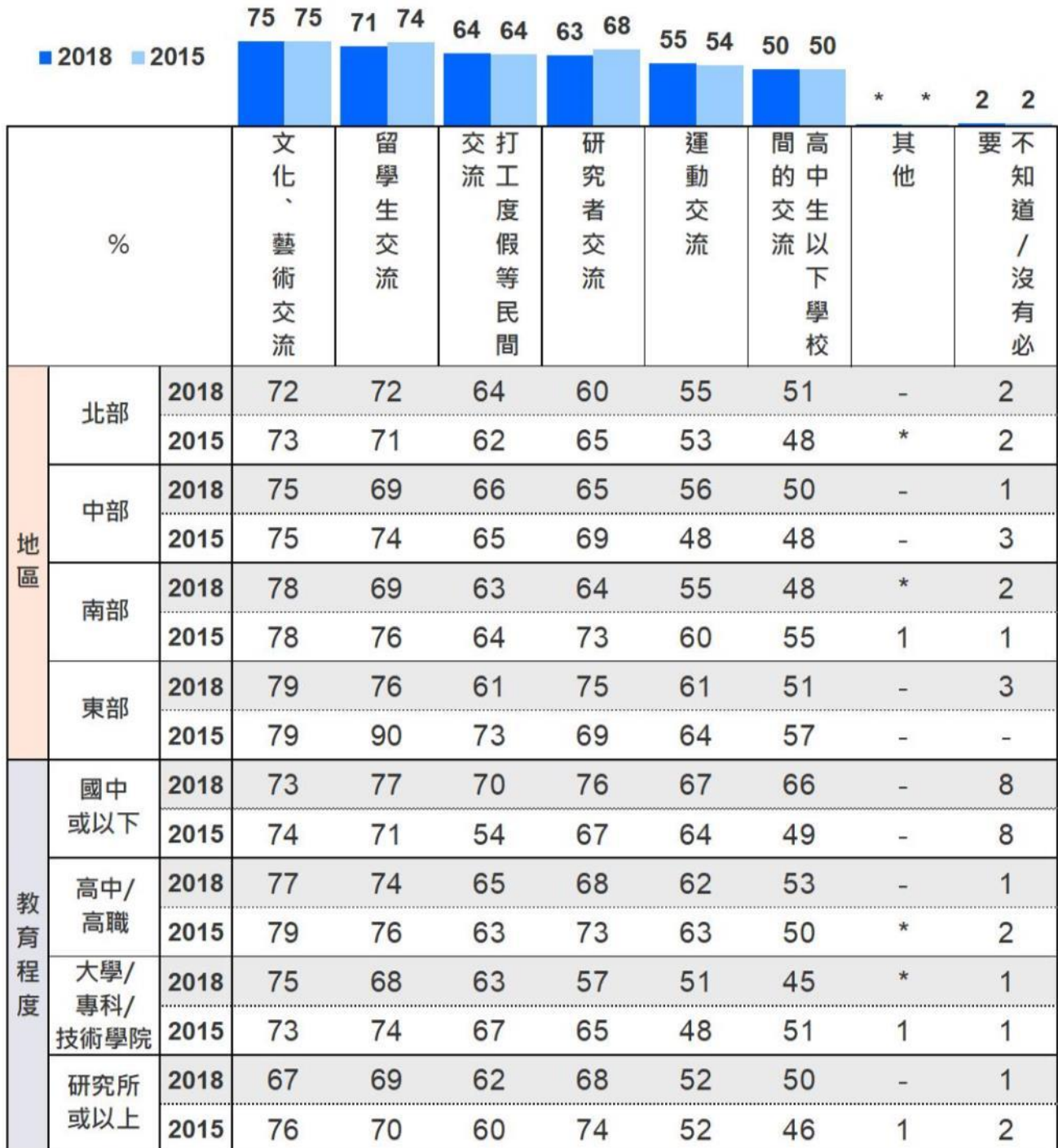
問題 20：在日台青少年交流方面，請問您覺得應該特別促進下列哪個領域？
[複選]

* 註一：2015 年度問題敘述為「針對日台青少年交流方面，請問您覺得今後日本與台灣應該特別促進下列哪些領域？」。



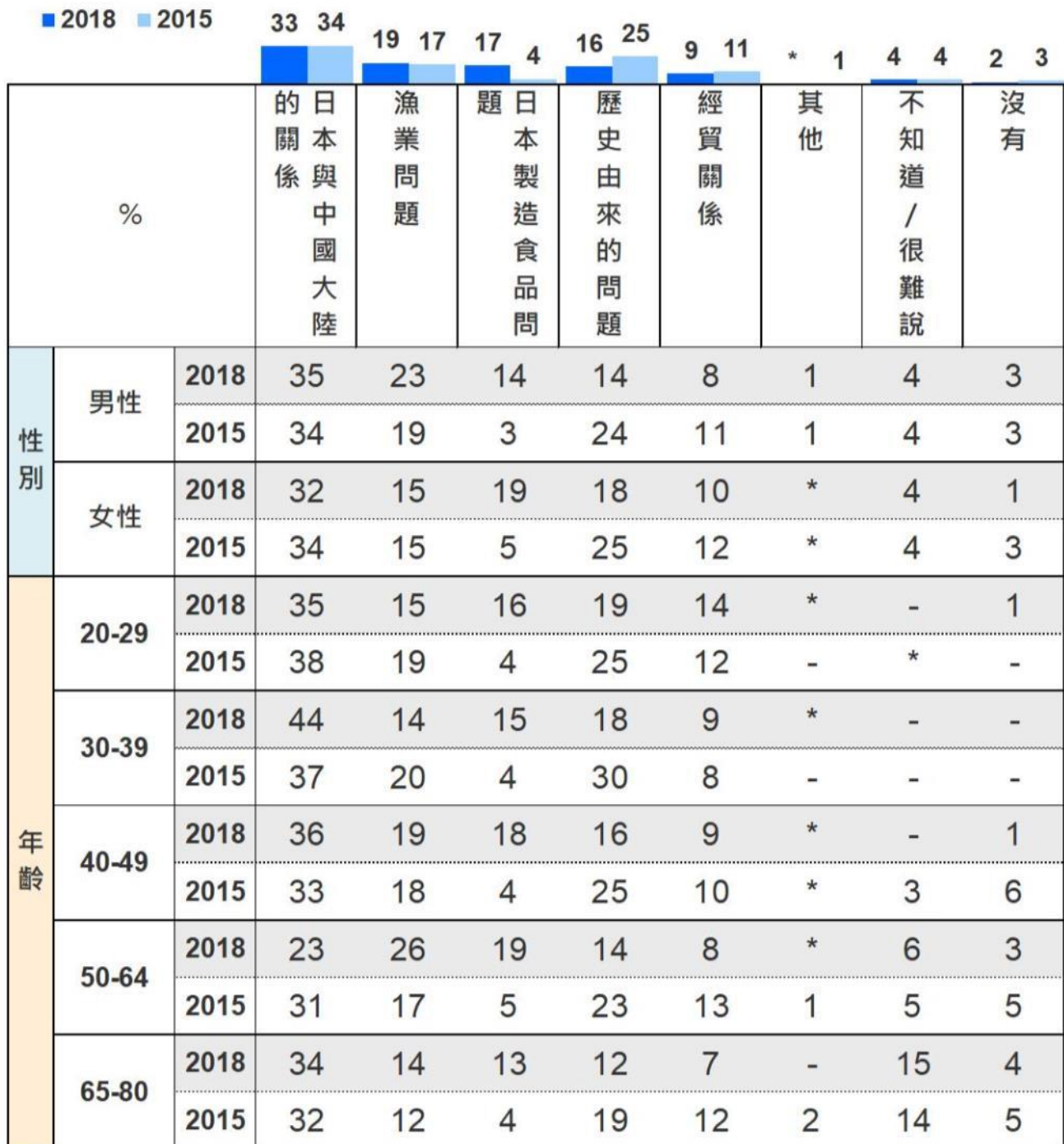
問題 20：在日台青少年交流方面，請問您覺得應該特別促進下列哪個領域？
[複選]

* 註一：2015 年度問題敘述為「針對日台青少年交流方面，請問您覺得今後日本與台灣應該特別促進下列哪些領域？」。



問題 21：請問您覺得日台之間最令人憂心的是下列哪個事件？ [單選]

* 註：「歷史由來的問題」於 2015 年度問卷選項敘述為「歷史淵源的問題」；「經貿關係」於 2015 年度問卷選項敘述為「貿易摩擦」。



問題 21：請問您覺得日台之間最令人憂心的是下列哪個事件？ [單選]

* 註：「歷史由來的問題」於 2015 年度問卷選項敘述為「歷史淵源的問題」；「經貿關係」於 2015 年度問卷選項敘述為「貿易摩擦」。

			2018	2015	33	34	19	17	17	4	16	25	9	11	*	1	4	4	2	3
		%	的日 關係 本與 中國 大陸	漁 業 問 題	題日 本 製 造 食 品 問	歷 史 由 來 的 問 題	經 貿 關 係	其 他	不 知 道 / 很 難 說	沒 有										
地區	北部	2018	33	18	19	15	9	*	4	2										
		2015	33	18	4	26	10	*	3	4										
	中部	2018	34	18	16	18	9	-	3	2										
		2015	38	17	4	24	10	1	4	2										
	南部	2018	34	20	14	15	10	1	5	2										
		2015	31	16	7	23	14	*	5	2										
東部	2018	26	22	17	11	18	-	4	1											
	2015	43	15	-	25	10	-	2	4											
教育程度	國中 或以下	2018	23	16	12	15	10	-	17	6										
		2015	22	11	7	18	14	1	20	7										
	高中/ 高職	2018	24	23	24	16	8	1	4	1										
		2015	29	17	4	27	14	*	4	4										
	大學/ 專科/ 技術學院	2018	39	17	15	16	10	*	2	2										
		2015	38	18	5	25	11	1	1	1										
	研究所 或以上	2018	40	21	17	13	8	1	-	1										
		2015	42	19	2	24	4	-	3	4										

問題 21：請問您覺得日台之間最令人憂心的是下列哪個事件？ [單選]

* 註：「歷史由來的問題」於 2015 年度問卷選項敘述為「歷史淵源的問題」；「經貿關係」於 2015 年度問卷選項敘述為「貿易摩擦」



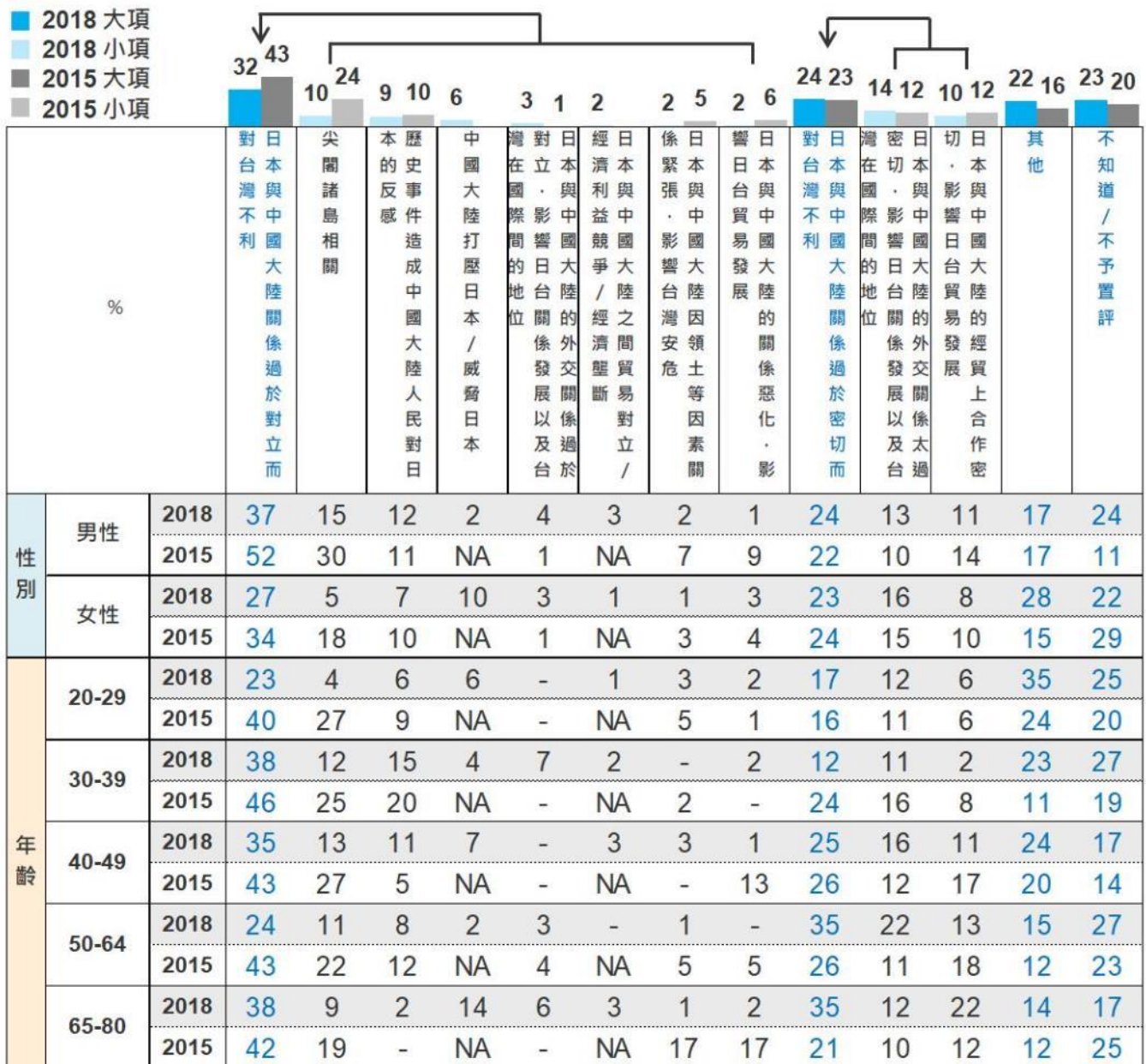
		%	的日 關係 與 中 國 大 陸	漁 業 問 題	食 品 問 題	日 本 製 造	歷 史 由 來 的 問 題	經 貿 關 係	其 他	不 知 道 / 很 難 說	沒 有
認為台灣應該親近的國家	日本	2018	42	14	14	20	10	-	-	1	
		2015	45	17	4	24	10	-	-	-	
	中國大陸	2018	32	19	18	18	12	-	-	1	
		2015	28	20	4	32	15	-	-	-	
	美國	2018	46	19	15	12	7	-	-	1	
		2015	36	21	3	34	5	-	-	-	
日台關係的變化	正向發展	2018	39	18	16	15	9	*	2	1	
		2015	38	16	4	25	12	*	3	3	
	不變	2018	27	22	18	18	10	-	2	2	
		2015	28	22	6	25	10	1	4	3	
	惡化	2018	24	22	28	12	10	3	-	-	
		2015	40	38	-	7	14	-	-	-	
日本旅行意願	想去旅行	2018	35	19	16	15	10	*	4	2	
		2015	35	17	4	24	11	*	4	3	
	不想去旅行	2018	16	18	26	20	8	1	7	5	
		2015	25	20	6	26	13	1	5	5	

問題 22：您剛剛提到日本與中國大陸的關係是日台之間最令人憂心的事件，可否請您具體描述日本與中國大陸之間的甚麼事情讓您憂心？

* 註一：只限問題 21 回答「日本與中國大陸的關係」者回答。

* 註二：此題為開放題，由受訪者自由回答。

* 註三：「中國大陸打壓日本 / 威脅日本」與「日本與中國大陸之間貿易對立 / 經濟利益競爭 / 經濟壟斷」為 2018 年度新增答案。

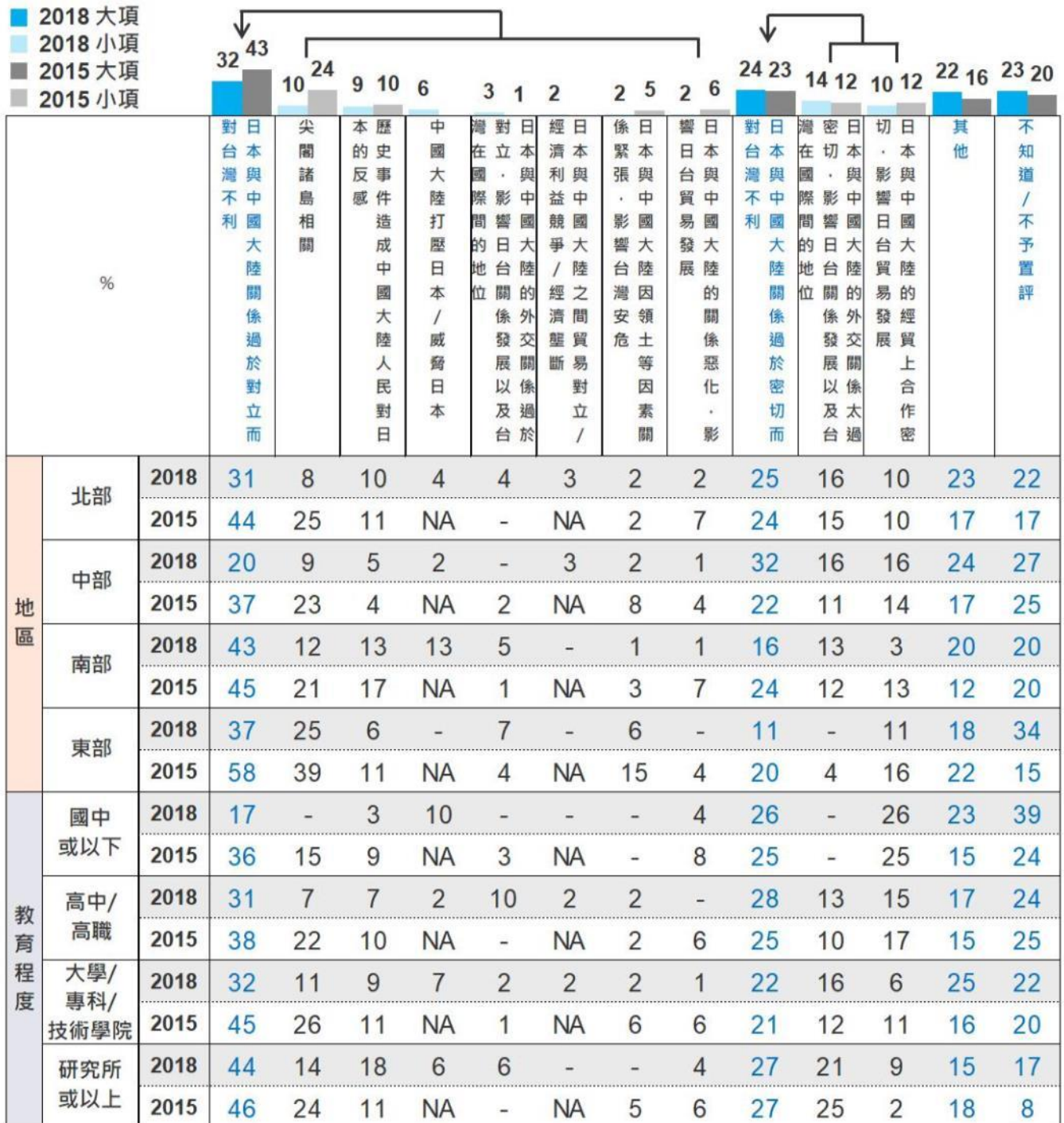


問題 22：您剛剛提到日本與中國大陸的關係是日台之間最令人憂心的事件，可否請您具體描述日本與中國大陸之間的甚麼事情讓您憂心？

* 註一：只限問題 21 回答「日本與中國大陸的關係」者回答。

* 註二：此題為開放題，由受訪者自由回答。

* 註三：「中國大陸打壓日本 / 威脅日本」與「日本與中國大陸之間貿易對立 / 經濟利益競爭 / 經濟壟斷」為 2018 年度新增答案。




問題 23：對於今後日本與台灣的關係，請問您期望如何發展？ [開放]

* 註一：此題為開放題，由受訪者自由回答。

* 註二：未列出回答比例低於 2%之選項。

■ 2018 ■ 2015

																						
		經濟、貿易領域交流 / 產業合作	保持友好關係 / 穩定發展	觀光旅遊交流	政治、外交、國防交流	極往來 / 雙向互惠	各方面都要交流 / 更多的合作關係 / 積極	和平相處 / 和平發展	文化的交流	文化交流 / 藝術文化多交流 / 傳統藝術	全面性往好的方向發展 / 關係更好	交流	科學技術交流 / 高科技技能交流 / 技術	維持現狀	學術教育交流	順其自然 / 自由發展	民間交流	/ 台日海域問題應該多加溝通與協商	農業、漁業交流 / 漁業方面的態度友善	尖閣諸島相關	其他	不知道 / 沒有 / 沒有期望
性別	男性	2018	21	13	4	11	9	5	5	6	7	5	2	3	3	2	3	6	16			
		2015	26	8	3	8	9	6	10	8	12	8	3	3	4	3	1	5	12			
	女性	2018	12	17	10	3	4	7	6	6	4	4	5	3	2	1	*	7	26			
		2015	18	9	8	4	6	6	8	6	11	12	5	3	2	*	2	4	18			
年齡	20-29	2018	15	17	7	2	11	7	6	11	4	4	4	-	1	-	1	7	12			
		2015	12	16	3	3	15	8	7	14	11	2	5	3	1	*	2	4	7			
	30-39	2018	15	19	4	3	10	7	4	8	5	2	3	5	2	*	1	4	19			
		2015	17	13	6	4	17	7	8	14	6	5	2	6	3	-	1	5	8			
	40-49	2018	14	20	4	3	11	8	3	7	2	3	1	6	3	1	2	3	15			
		2015	28	4	5	9	2	4	9	4	18	19	5	2	3	4	2	5	10			
	50-64	2018	22	8	12	11	1	4	11	1	9	5	6	2	5	4	2	8	27			
		2015	28	5	9	7	2	6	14	3	13	12	6	2	4	2	2	2	21			
	65-80	2018	15	15	7	15	1	4	4	5	8	9	4	1	2	3	3	9	29			
		2015	21	2	6	9	1	5	4	1	10	11	3	1	1	3	4	9	32			

問題 23：對於今後日本與台灣的关系，請問您期望如何發展？ [開放]

* 註一：此題為開放題，由受訪者自由回答。

* 註二：未列出回答比例低於 2%之選項。

		■ 2018 ■ 2015		17	22	15	8	7	6	7	6	7	8	6	6	6	9	6	7	6	12	4	10	4	4	3	3	3	3	2	2	2	2	2	6	5	21	15
%		經濟、貿易領域交流 / 產業合作	保持友好關係 / 穩定發展	觀光旅遊交流	政治、外交、國防交流	極往來 / 雙向互惠	各方面都要交流 / 更多的合作關係 / 積極	和平相處 / 和平發展	文化的交流	文化交流 / 藝術文化多交流 / 傳統藝術	全面性往好的方向發展 / 關係更好	交流	科學技術交流 / 高科技技能交流 / 技術	維持現狀	學術教育交流	順其自然 / 自由發展	民間交流	/ 台日海域問題應該多加溝通與協商	農業、漁業交流 / 漁業方面的態度友善	尖閣諸島相關	其他	不知道 / 沒有 / 沒有期望																
地區	北部	2018	18	15	7	7	7	5	5	6	6	4	4	2	3	2	1	7	21	2015	23	8	5	5	8	7	10	8	9	8	4	3	1	2	2	6	14	
		2018	16	13	6	8	7	8	5	5	3	6	2	4	5	2	2	8	21	2015	18	7	8	5	8	5	10	9	13	9	6	2	4	3	1	4	15	
	中部	2018	16	18	8	6	5	5	7	7	8	2	6	4	2	1	1	5	20	2015	23	10	4	7	7	4	8	4	14	12	3	3	4	*	1	3	17	
		2018	15	15	14	3	3	10	10	4	4	12	-	1	-	9	3	3	25	2015	24	4	5	7	-	15	7	12	12	19	6	2	5	-	5	3	13	
	南部	2018	15	8	5	6	2	3	2	3	4	5	2	1	4	5	1	10	42	2015	23	5	9	3	1	5	6	-	9	11	3	2	-	3	-	4	36	
		2018	17	13	9	7	4	10	4	4	7	6	2	4	3	3	3	8	20	2015	23	5	5	6	3	7	7	7	18	12	3	1	2	1	4	4	19	
教育程度	國中或以下	2018	17	17	7	7	8	5	8	7	6	4	5	3	2	1	1	5	17	2015	22	10	6	6	10	6	10	8	9	9	5	3	4	2	1	5	9	
		2018	13	18	5	7	8	5	3	10	2	3	3	2	4	1	1	4	16	2015	18	12	4	8	14	3	13	10	9	8	5	5	2	1	1	8	9	
	高中/高職	2018	13	18	5	7	8	5	3	10	2	3	3	2	4	1	1	4	16	2015	18	12	4	8	14	3	13	10	9	8	5	5	2	1	1	8	9	
		2018	17	17	7	7	8	5	8	7	6	4	5	3	2	1	1	5	17	2015	22	10	6	6	10	6	10	8	9	9	5	3	4	2	1	5	9	
	大學/專科/技術學院	2018	13	18	5	7	8	5	3	10	2	3	3	2	4	1	1	4	16	2015	18	12	4	8	14	3	13	10	9	8	5	5	2	1	1	8	9	
		2018	13	18	5	7	8	5	3	10	2	3	3	2	4	1	1	4	16	2015	18	12	4	8	14	3	13	10	9	8	5	5	2	1	1	8	9	
研究所或以上	2018	13	18	5	7	8	5	3	10	2	3	3	2	4	1	1	4	16	2015	18	12	4	8	14	3	13	10	9	8	5	5	2	1	1	8	9		

伍、結論

一、台灣民眾對日本之意識與印象

1. 問題 1，除了台灣以外的最喜歡的國家（或地區），第一名是日本（59%）（上次 56%），和上次 2016 年 1 月的調查相同，遠高於第二名的中國大陸（8%）與第三名的美國（4%）等國家。選答最喜歡日本者，除了 65-80 歲族群略減（較上次減 2%）以外，其他年齡層都是略增。此外，北部民眾對日本的喜愛程度也有提升。
2. 問題 2，關於今後台灣最應該親近的國家（或地區），雖然日本仍位居第一（37%）（上次 39%），但第二名之中國大陸則有提升（由 22% 上升至 31%）。第三名的美國（15%）變化不大（上次 14%）。以年齡別來看，20-29 歲及 50-64 歲的年齡層，選答日本者的比例較上次減少。而選答第二名中國大陸者，在上次調查中，相較於上上次（2012 年）調查，是不分年齡、地區、學歷，所有族群都減少（由 36% 減少至 22%），然而這次卻是所有族群都增加。
3. 問題 3，認為對台灣最具影響力的國家（或地區），選答中國大陸（45%）和美國（33%）者仍占多數，高於第三名的日本（15%）。不過上次調查中第一名中國大陸（50%）與第三名日本（11%）的差距在這次調查中略為縮小。且 20-29 歲、30-39 歲、40-49 歲的青壯族群中，僅選答日本的比例有增加。
4. 問題 4，約七成台灣民眾對日本感到「非常親近 / 親近」，但相較於前次調查，整體下降了 10%，選答「說不上親近或是不親近」者增加了 8%。而選答「非常不親近 / 不親近」者則略增了 1%。
5. 問題 5，對日本有興趣的領域依序為觀光（80%）、飲食文化（68%）、日本人的精神、哲學（56%）、自然、風土（55%）與現代文化、流行文化（50%）。其中，20-29 歲以及 50-80 歲族群對觀光感興趣之比例有顯著的上升。
6. 問題 6，對日本抱持的印象和上次調查相似，以正面印象為主，例如遵守規定（74%）、自然環境優美（72%）、擁有豐富傳統文化（69%）、高經濟力、高技術力（68%）、和平（51%）與民主（50%）等。

二、日本旅遊相關資訊來源

1. 問題 7，國外旅行時想去的國家（或地區），選答日本者較上次略增為 44%（上次 42%），且遠高於歐洲（18%）、紐西蘭和澳洲（12%）、美國與加拿大（9%）以及中國大陸（8%）等其它國家或地區。以年齡別來看，選答想去日本者，在 20-39 歲的族群中超過 5 成，在 40-49 歲的族群中其比例亦提升至接近 50%（上次 36%，這次 47%）。

2. 問題 8・想去日本旅行嗎？整體而言，高達九成台灣民眾想去日本旅遊，且越年輕以及教育程度越高的族群想去之比例也越高。若進一步探討吸引台灣民眾想去日本的原因(問題 9)，自然環境(73%)仍位居第一，而整潔度(71%)、日本料理(66%)、溫泉(66%)、安全性(62%)、神社、寺廟等歷史建築物的街景(62%)、購物(54%)與祭典等地方文化(53%)亦為吸引民眾之因素。此外，相較於上次 2016 年的調查，卡通、漫畫、日本流行音樂、時尚等大眾文化的選答比例亦顯著提升，由 37% 增加至 44%。
3. 問題 10・關於日本的相關資訊主要來源，選答網路者的比例提升至 29%，首度超過電視(28%)成為最主要的資訊來源。其中又以 20-39 歲的族群及教育程度在大學以上者使用比例較高。不過，在 40 歲以上的族群中，選答電視者仍佔最多。

三、 日台關係

1. 問題 13・關於現在的日台關係，和上次 2016 年的調查相同，53%的台灣民眾認為目前日台關係良好。另一方面，認為日台關係差的比率則由 2%略升至 4%，且在 20-29 歲及 30-39 歲族群中選答日台關係差的比率略增。
2. 問題 14・關於對日本的信賴度，50%民眾認為日本可信賴(上次 53%)；40%認為說不上可或不可信賴；9%認為不可信賴。普遍而言，越年輕的族群對日本信賴度較高。可信賴的原因(問題 15)，以自由、民主主義、基本人權、法治等共同的價值(68%)為最主要之因素，其次則為審慎的國民性(58%)與文化面的共通性(54%)。反之，認為日本不可信賴的原因則以過去的歷史淵源(86%)與經濟面、技術面的競爭關係(34%)為主。
3. 問題 17・關於日本與台灣的关系將來會如何發展？雖然 59%台灣民眾認為日台之間將正向發展，但相較於上次調查的 64%略減，而認為日台關係將惡化者則從 1% 提升至 5%。整體而論，越年輕、教育程度越高的族群對日台發展越為樂觀。
4. 問題 18・提到在日台關係發展上應積極努力的領域，選答經濟、貿易領域(78%)及文化、學術領域(74%)的交流者仍是多數。此外，依序是防災合作(70%)、環境能源領域(67%)以及少子高齡化對策(58%)方面之交流。問題 19，認為在文化交流方面應積極努力的領域，則和上次相同，民眾選答了專業技術(80%)、學術教育(66%)與流行文化(59%)方面等領域。問題 20，在日台青少年交流方面應積極努力的領域，亦與上次相同，依序為文化、藝術交流(75%)、留學生交流(71%)、打工度假等民間交流(64%)以及研究者交流(63%)。
5. 關於日台間最憂心的事件(問題 21)，選答日本與中國大陸的关系的民眾仍然最多(33%)，其次為漁業問題(19%)和日本製造食品問題(17%)。其中，選答日本

製造食品問題者相較於上次 2016 年調查的 4%有顯著的增加。進一步探討民眾最憂心日本與中國大陸關係之原因(問題 22)，雖相較於上次研究有顯著下降，但可以發現最多民眾仍最擔心日本與中國大陸關係過於對立而對台灣不利 (32%)，具體事件依序為尖閣諸島相關事件(10%)、歷史事件(9%)及中國大陸打壓日本(6%)。相對地亦有 24%的民眾憂心日本與中國大陸的關係過於密切而對台灣不利。

6. 問題 23，對於日本與台灣發展之期待，與上次相同，期待日台間的經濟、貿易領域交流與產業合作 (17%) 者仍然最多 (上次 22%)。其次為期待雙方保持友好關係、穩定發展者有 15% (上次 8%)，兩者間差距縮小。從年齡層來看，50-64 歲的族群期待經貿交流者占多數，但 20-49 歲之族群對日台間保持友好關係的期待則高於經貿面交流。

四、日本台灣交流協會的知名度

1. 日本台灣交流協會的知名度(問題 11)，在本年度顯著提升。相較於上次調查的有 58%民眾聽過，這次則有 70%的台灣民眾表示清楚 / 聽過日本台灣交流協會。教育程度在大學以上之族群對日本台灣交流協會的認知度更是超過 8 成。
2. 然而，表示曾瀏覽過日本台灣交流協會的臉書或網站(問題 12) 的民眾僅有 23%。特別是 50 歲以上的族群、及教育程度在高中職以下的族群，表示曾瀏覽過日本台灣交流協會的臉書或網站者僅有 1 成左右。

以上