

2014年第2四半期の国民所得統計及び予測

2014年8月15日 主計処発表

I 概要

行政院主計処は、8月15日、国民所得統計評価審査委員会を開催し、2014年第1四半期の国民所得統計の修正、第2四半期の国民所得統計の速報値及び2014年及び2015年第4四半期の予測値、2013年家庭収支調査統計等の審議を行い、結果を発表した。概要は、以下のとおり。

一. 2014上半期 GDP

- (一) 2014年第1四半期の実質 GDP 前年同期比成長率 (yoy) を + 3.24% (修正前 + 3.14%) に修正した。
- (二) 2014年第2四半の経済成長率の速報値は + 3.74% (7月時点の概算値 + 3.84%) と、5月時点の予測値 (+ 2.79%) より 0.95 ポイント上方修正した。

二. 経済予測

- (一) 2014年第3及び第4四半期の経済成長率 (yoy) はそれぞれ + 3.62%、+ 3.08% で、第1及び第2四半期を併せた2014年通年の経済成長率は + 3.41% と5月時点の予測値 (+ 2.98%) より 0.43 ポイントの上方修正。一人当たり GDP は2万1,450米ドル、一人

当たり GNP は2万2,128米ドル、CPI 上昇率は + 1.64% の見通し。

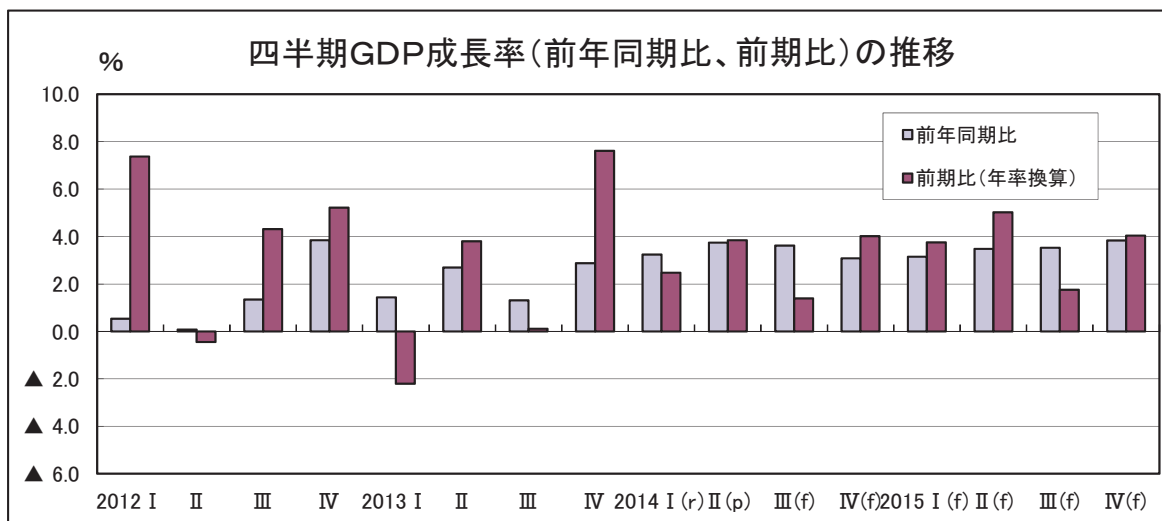
- (二) 2015年の経済成長率は + 3.51%、一人当たり GDP は2万2,241米ドル、一人当たり GNP は2万2,972米ドル、CPI は + 1.46% となる見通し。

三. 所得配分

- (一) 2013年の一世帯当たりの平均可処分所得は94.2万円で、2012年に比べ + 2.0% となった。世帯内人員数の影響を控除した一人当たり平均可処分所得は29.4万円で、前年比 + 2.7% となった。
- (二) 全世帯の可処分所得金額を5等分し、最上位と最下位を比較した場合の格差は6.08倍となり、前年より▲0.05倍の微減となった。また、一人当たり所得を5等分した場合の格差は4.08倍となり、前年より▲0.06倍縮減した。

II 国民所得統計及び予測

- 一. 2014年第2四半期の経済成長率 (速報値)
2014年第2四半期の実質 GDP の前年同期比成



長率 (yoy) は + 3.74% となり、7 月時点の概算値 (+ 3.84%) より 0.10% ポイント下方修正、5 月時点の予測値 (+ 2.79%) より 0.95 ポイント上方修正した。これは主に輸出の実質成長率が予測を上回り、輸入 (GDP のマイナス項目) の伸びが予想を下回ったことによるものである。

(一) 外需面について

1. 第 2 四半期は、鉱産品、情報通信产品及び光学機材などの輸出が引き続き減少しているものの、電子産品、機械及びベースメタルなどの輸出が伸びており、輸出 (米ドルベース) は前年同期比 + 2.88% (台湾元ベースは + 4.36%) となった。また、外国観光客 (+ 29.20%) の大幅増及び三角貿易 (台湾受注、中国出荷) の好調から、これにサービス輸出を加え物価要因を控除した輸出全体の実質成長率は + 4.37% で、5 月時点の予測値 + 3.32% より 1.05 ポイントの上方修正。
2. 輸入は、資本設備及び消費品の輸入が引き続き増加し、且つ農工原料の輸入が 4 季連続のマイナスからプラス成長に転じたことから、第 2 四半期の商品輸入 (米ドルベース) は + 3.76% (台湾元ベースは + 4.90%) となった。これにサービス貿易を加え、物価要因を控除した商品サービスの実質輸入は + 3.84% と 5 月時点の予測値 (+ 4.58%) より 0.74 ポイント下方修正した。
3. 輸出と輸入を相殺した外需全体の経済成長率に対する寄与度は + 1.17 ポイントとなった。

(二) 内需面について

1. 就業状況の改善が持続し、第 2 四半期の失業率が 3.89% に改善し、4 ~ 5 月の労働者平均賃金も前年同期比 + 3.56% 増となり、加えて株式市場の活況に伴う上場取引量の大幅増 (+ 33.64%)、店頭株価指数が高騰し (平均 9,019 ポイントにまで上昇し、前年同期比 + 11.90%)、総資産価値が 5.12 兆元増加した。こうした所得及び財産価値の増加は、自動車販売の好調 (小型自家用車の新車プレート登録数が + 20.51% 増)、出国者数の増加 (+ 13.38%)

をもたらし、また、外国人観光客の大幅増 (+ 29.20%) に伴い、小売業 (+ 4.64%) 及び飲食レストラン業の売上額 (+ 4.58%) を押し上げたものの、CPI の上昇がこれらの成長を相殺したことから、第 2 四半期の実質民間消費 (速報値) は + 2.53% (5 月時点の予測値 + 2.50% から 0.03 ポイントの微増) となり、経済成長率全体への寄与度は 1.35 ポイントとなった。

2. 民間投資は、半導体業者による資本支出の拡大が緩やかとなり、機器設備投資は僅か + 0.83% となったものの、航空業者による新航路の開拓及び安価航空の設立から、第 2 四半期の飛行機輸入が大幅に増加したため、運輸機器は + 52.13% となった。また、建設投資も + 6.40% となったことから、民間固定投資全体では + 6.58% となった。実質政府投資は ▲ 7.66%、公営事業投資は + 11.41%、実質在庫調整は + 9 億元増となり、これらと併せた第 2 四半期の実質資本形成全体は前年同期比 + 6.76% (5 月時点の予測値 + 8.38% より 1.62 ポイントの減少) となり、経済成長率全体への寄与度は + 1.11% ポイントとなった。
3. これらの各項目に政府消費 (+ 1.05%) を加えた第 2 四半期の内需全体の経済成長率は + 3.21%、経済成長率全体への寄与度は + 2.57 ポイントとなった。

(三) 生産面について

1. 第 2 四半期の農業生産は ▲ 3.97%、工業生産は + 6.37% となった。このうち製造業は、モバイル装置新商品の発売が持続し、自動化機械設備の需要拡大及び自動車市場の販売好調が半導体、LED、機械、自動車の生産増加をもたらし、加えてパソコン及び部品、光学部品に対する需要が増加したことから、第 2 四半期の製造業実質成長率は + 6.93% となり、経済成長率への寄与度は + 2.17 ポイントとなった。
2. サービス業については、卸売業及び小売業の売上額は自動車市場の好調、スマホ、パソコン、液晶テレビに対する需要増により、それぞれ + 4.23%、+ 4.64% となり、

卸売小売業全体の実質成長率（速報値）は + 4.37%、経済成長率への寄与度は + 0.73%ポイントとなった。金融保険業では、金融機関の利息収入純額が + 12.51%、手数料収入が + 6.44%となり、保険サービス、証券取引及びその他金融手数料と併せた実質成長率は + 5.20%、経済成長率への寄与度は + 0.36%ポイントとなった。運輸及び倉庫業は、出国者数及び外国人観光客の持続的増加により、航空運搬客数が + 8.91%となり、鉄道及び新幹線もそれぞれ + 5.65%、+ 2.10%となった。その他水、陸運を加えた実質成長率は + 3.16%で、経済成長率全体への寄与度が + 0.09ポイントとなった。情報通信放送業は、スマホの通話量が▲ 15.58%となったものの、3G デジタル通信の通信量が + 84.16%となったため、実質成長率は + 1.78%、経済成長率全体への寄与度が + 0.06ポイントとなった。

二. 2014年上半期の経済成長率 + 3.49%

(一) 2014年第1四半期については、各主要経済指標に基づき修正を行った結果、前年同期比成長率（yoy）は + 3.24%、5月時点の予測値（+ 3.14%）より 0.10ポイント上方修正。

(2) 第1四半期 + 3.24%、第2四半期 + 3.74%を併せた2014年上半期の経済成長率は + 3.49%となり、5月時点の予測値 + 2.96%より 0.53%ポイント上方修正。

三. 2014年下半期及び2015年の経済展望

(一) 国際経済情勢

1. 米国経済のファンダメンタルズが引き続き改善し、EU諸国の成長も安定し、先進国の景気回復がさらに堅調となるものの、中国大陸を主とする新興経済国の構造調整の影響が一部の世界景気の回復力を抑制しているほか、地縁政治のリスクが金融市場、原材料価格及び景気に与える衝撃の可能性は、今後の世界経済の先行きの不確定要素となっている。

2. Global Insightの8月の最新資料によれば、2013年の世界経済の成長率は + 2.8%

（5月時点の予測値より 0.2ポイントの下方修正）、2015年は + 3.5%となる見通し。このうち、先進国経済は、2013年は + 1.7%（0.3ポイントの下方修正）、2015年は + 2.4%の成長見通し。また、新興国経済は、2014年及び2015年はそれぞれ + 4.5%（0.1ポイント下方修正）、+ 5.1%となる見通し。

3. 米国は第1四半期において、厳冬による経済生産が大幅に落ち込んだものの、第2四半期から明らかに好転し、生産、就労及び不動産市場などファンダメンタルズの経済指標が著しい実績をみせたことから、2014年は + 1.7%（5月時点の予測値より 0.7ポイントの下方修正）、2015年の経済成長率は + 3.0%となる見通し。

4. ユーロ諸国の経済回復には落差があるものの、全体的に景気は安定しており、加えて欧州中銀（ECB）の貨幣政策が経済回復の支えにプラスとなることから、予測では、2014年の経済成長率は + 1.6%（0.1ポイントの上方修正）、このうち、イギリスは + 3.1%（0.1ポイント上方修正）、ドイツ + 2.1%（横ばい）、フランス + 0.6%（横ばい）及びイタリア + 0.2%（0.1ポイント下方修正）となっており、また、2015年にはEU諸国全体では + 1.9%となる見通し。

5. 中国大陸は、産業構造の調整により成長が明らかに減速していることから、2014年の経済成長率は + 7.4%（5月時点の予測値より 0.1ポイント下方修正）、2015年は + 7.2%となる見通し。このほか、2014年の香港は + 3.3%（0.3ポイントの下方修正）、韓国は + 3.6%（0.1ポイントの下方修正）、シンガポールは + 3.3%（0.1ポイントの下方修正）であり、2015年はそれぞれ + 3.9%、+ 3.7%、+ 4.0%となる見通し。

(二) 2014年、2015年の経済成長率見通しは + 3.41%、+ 3.51%

2014年の経済成長率は + 3.41%で、5月時点の予測値 + 2.98%より 0.43ポイントの上方修正となる見込み。これは主に、

上半期の経済成長率が5月時点の予測値を上回り、下半期の輸出及び民間投資の予測を上方修正したことによるものである。また、2015年の経済成長率は+3.51%となる見通しである。

1. 対外貿易

- (1) 国内半導体製造業者は先端の製造工程による恩恵及びモバイル装置に対する需要拡大があり、個人パソコン(PC)及びノート型パソコン(NB)の買い替え時期が部品業に販売好調をもたらした。機械業は世界経済の回復及び生産設備の自動化趨勢の恩恵を受けることで、輸出の継続成長にプラスとなっている。一方、パネル、情報通信及び石油化学などは大陸業者及び国際市場との競争圧力が激しさを増してきており、台湾の輸出の増加が頭打ちとなっている。
- (2) 2015年を展望すると、世界経済が引き続きプラス成長に向けて、国際通貨基金(IMF)は世界貿易量の成長率が+4.0%から+5.3%に上昇すると予測。加えてモバイル装置の新商品発売、4G(第四世代移動通信システム)及びスマート技術の応用などにより、ハイエンドの半導体生産が引き続き拡大し、機械、自動車及びその部品に対する世界からの力強い需要は、輸出成長の維持にプラスとなるものと見込まれている。
- (3) こうしたことから、2014年の米ドルベースの輸出(通関ベース)は3,153億米ドル、前年比+3.21%(上半期+1.95%、下半期+

4.44%)、2015年は3,282億米ドル、前年同期比+4.09%となる見通し。また、輸入は、輸出及び内需による需要に伴う輸入増加により、2014年は2,802億米ドル、同+3.80%、2015年は2,921億米ドル、同+4.26%となる見通し。商品及びサービス貿易を合計し、物価要因を控除した2014年の商品及びサービス輸出の実質成長率は+4.53%、同輸入の実質成長率は+4.48%となる見通し。輸出入を相殺した外需の経済成長全体への寄与度は0.91ポイントとなる見通し。また、2015年の輸出、輸入はそれぞれ+5.13%、+4.52%となる見通し。

2. 民間消費

- (1) 企業が収益の増加に伴う求人募集及び賃金昇給を積極的に行い、就労状況の改善及び賃金の成長をもたらした(上半期の失業率3.97%とここ6年以来同期の最低。就業人数が10.6万人増(同+1%)、1~5月の工業及びサービス業の一人当たり毎月の賃金は前

	民間消費実質成長率(%)		
		食品消費	非食品消費
2010年	3.96	1.96	4.23
2011年	3.10	1.67	3.29
2012年	1.62	2.47	1.51
2013年	2.02	2.27	1.99
2014年(f)	2.62	0.84	2.86
上半期(p)	2.53	0.78	2.77
下半期(f)	2.71	0.90	2.94
2015年(f)	2.81	1.60	2.97

	商品貿易年増率 (通関ベース、%)		貿易黒字 (億米ドル)	商品・サービス貿易の実質 成長率(台湾元ベース%)		商品・サービ ス貿易収支 (億米ドル)
	輸出	輸入		輸出	輸入	
2010年	34.82	44.08	234	25.63	27.70	300
2011年	12.26	12.02	268	4.46	▲0.48	312
2012年	▲2.30	▲3.90	307	0.11	▲2.16	362
2013年(f)	1.41	▲0.21	355	3.81	3.91	457
2014年(f)	3.21	3.80	351	4.53	4.48	473
上半期(p)	1.95	1.06	162	4.16	2.91	225
下半期(f)	4.44	6.58	189	4.87	6.03	248
2015年(f)	4.09	4.26	361	5.13	4.52	501

	固定投資名目金額(億元)			固定投資実質成長率(%)				
	民間	政府	公営事業	民間	政府	公営事業		
2010年	28,882	21,596	4,873	2,413	21.12	29.76	▲3.10	8.11
2011年	28,660	21,866	4,681	2,113	▲2.33	▲0.25	▲6.07	▲13.99
2012年	27,724	21,663	4,113	1,949	▲4.01	▲1.85	▲12.88	▲8.09
2013年	28,148	22,390	3,850	1,908	4.74	6.67	▲5.69	4.02
2014年(f)	29,179	23,586	3,638	1,955	3.19	4.83	▲6.66	2.29
上半期(p)	13,900	11,637	1,497	766	2.01	3.43	▲8.39	1.39
下半期(f)	15,279	11,948	2,142	1,189	4.29	6.22	▲5.41	2.88
2015年(f)	29,925	24,548	3,722	1,654	2.67	4.29	1.80	▲15.15

年同期比+4.85%)。これらは民間消費マイン
ドの回復にプラスとなっている。

- (2) こうしたことから2014年の民間消費実質
成長率は+2.62%、5月時点の予測より
0.04ポイント上方修正する見通し。また、
2015年は+2.81%となる見通し。

3. 固定投資

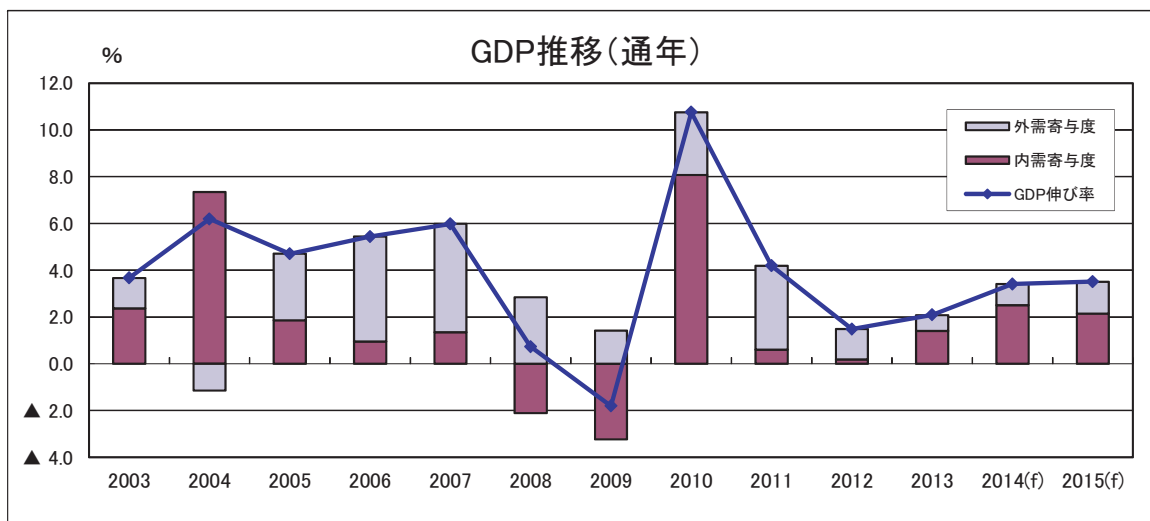
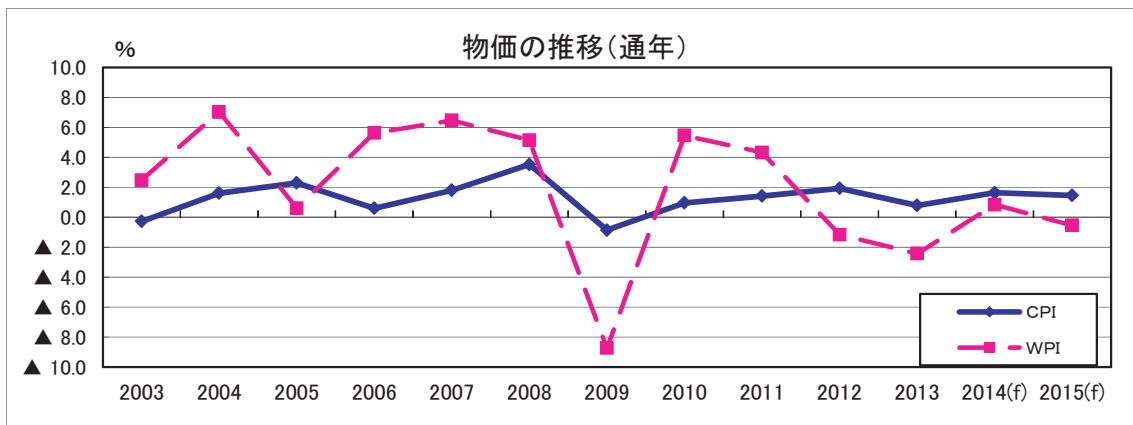
- (1) 民間投資については、半導体業者が引き続
き先端製造工程への投資を拡大し、拡大幅が
緩やかとなったものの、近年、海外生産コス
トの上昇から、業者は対台湾投資の拡大に転
じ、加えて通信業者による4G(第4世代移
動通信システム)の構築及び航空業者による
航空機購入の拡大から、2014年下半期の民間
投資実質成長率は+6.22%、2014年通年で
は+4.83%、5月時点の予測より0.1ポイン
ト上方修正となる見通し。
- (2) 2015年を展望すると、半導体業者による先
端製造工程への投資の持続に加え、大陸の台
湾企業からの回帰投資の効果が次第に現れ、
また、航空業者による航空機購入の拡大など
から、民間投資は引き続き増加基調であり、
2015年の民間投資は+4.29%と予測。
- (3) 公共投資については、政府投資は多くの大
型建設予算の執行が既にピークが過ぎてお
り、2014年の政府投資の名目額は3,638億元
(▲5.50%)、2015年は3,722億元(+
2.30%)となる予定。また、公営事業投資に
ついては、2014年名目額が1,955億元(+
2.49%)、2015年は1,654億元(▲15.40%)
となる予定。公共投資に民間投資を加え、物
価要因を控除した固定投資実質成長率は+

3.19%、2015年は+2.67%となる見通し。

4. 物価

- (1) 最近の国際原油価格は高水準で推移してお
り、2014年のOPECバスケット原油価格は
1バレル=105米ドル(5月時点より1米ド
ル上方修正)、2015年のバスケット原油価格
を1バレル=102米ドルと設定された。
- (2) 国際農工原料価格が比較的安定しているこ
とから、2014年の卸売物価指数(WPI)は+
0.84%となる見通し(5月時点の予測値より
0.09ポイント下方修正)。一方、2015年は▲
0.54%となるものと予測。
- (3) 消費者物価指数(CPI)については、今年に
入り、食物類価格の高騰の影響を受け、2014
年のCPIは+1.64%(5月時点の予測値よ
り0.11ポイント上方修正)と予測。また、
2015年は+1.46%の上昇となる見通し。

5. 以上の要素を総合し、2014年通年の経済成長
率は+3.41%となる見込みであり、5月時点の
予測値+2.98%より0.43ポイントの上方修
正。このうち上半期の経済成長率は+3.49%
であり、5月時点の予測値2.96%より0.53ポ
イントの上方修正で、通年の経済成長率への寄
与度は0.25ポイントの上方修正。下半期の経
済成長率は+3.34%となる見込み、5月時点の
予測値+2.99%より0.35ポイントの上方修正
で、通年の経済成長への寄与度は0.18ポイン
トの上方修正。また、2014年通年の一人当たり
GDP及びGNPはそれぞれ2万1,450米ドル、
2万2,128米ドル、CPIは+1.64%となる見通
し。さらに、2015年の経済成長率は+3.51%、
一人当たりGDP及びGNPはそれぞれ2万



2,241 米ドル、2 万 2,972 米ドル、CPI は + 1.46%となる見通し。

Ⅲ 2013 年家庭収支調査結果

一. 一世帯当たりの可処分所得は 94.2 万元、中位数は 82.3 万元

(一) 2013 年台湾地区全体の家庭所得総額は 9 兆 7,936 億元で、前年同期比 + 3.0%となった。また、一世帯当たりの可処分所得は 94.2 万元で、前年比 + 2.0%、一人当たりの平均可処分所得は 29.4 万元で、前年比 + 2.7%となった。

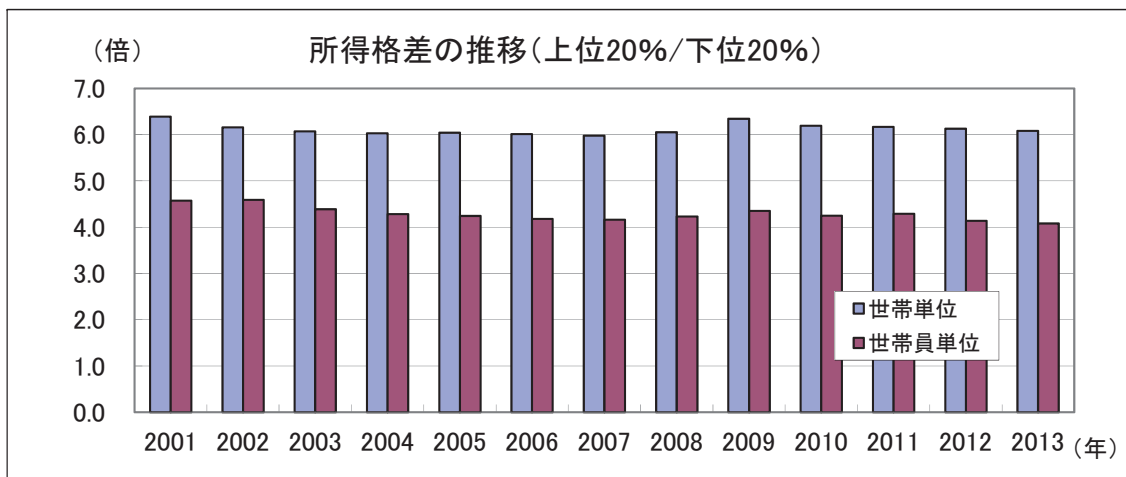
(二) 中位数で見ると、2013 年一世帯当たりの可処分所得(中位数)は 82.3 万元で、前年比 + 1.8%、一人当たり可処分所得(中位数)は 25.0 万元で、同 + 3.0%となった。

二. 一世帯当たりの可処分所得の格差は 6.08 倍、一人当たりの格差は 4.08 倍

(一) 一世帯当たりの可処分所得の大きさにより 5 等分した場合、2013 年の上位 20%の一世帯当たりの平均可処分所得は 188.3 万元で、前年比 + 2.0%、下位 20%は 30.9 万元で、前年比 + 2.7%となり、その格差は 6.08 倍と 4 年間連続の下降となり、2012 年の 6.13 倍に比べ 0.05 倍分縮小した。また、ジニ係数は 0.336 となり、2012 年の 0.338 をやや下回った。

(二) 「世帯ベース」で計算した可処分所得は世帯内人数の変動に左右されやすいため、「一人当たり」で可処分所得を計算した可処分所得の格差では、2013 年は 4.08 倍と 2000 年以来の最低となり、2012 年の 4.14 倍より 0.06 倍分縮小。

(三) 各国間比較については、各国の事情及び調査内容の相違により、所得の内容、調査対象、範囲は大きく異なっているため、国際間の可処分所得格差の比較の意義は大きくない。た



だ、趨勢の変化からみると、世界的な専門分業化、知識経済の発展、人口高齢化及び家庭構成の変化に伴って、世帯を単位とする所得格差は、多くの国において長期的には拡大傾向にある。

三. 政府の移転収支によって所得格差は1.45倍縮小

(一) 政府は社会的弱者の保護政策を引き続き強化しており、2013年の各政府機関が各家庭に提供している各種補助（低所得世帯への生活保護、中低収入世帯への老人生活保護、老齢

農民補助、各種社会保険補助等）によって、所得格差は1.31倍縮小しており、2012年に比べ、0.11倍分低下している。これは主に、2013年に健康保険費率の引き下げ（5.17%から4.91%に引き下げ）及び政府補助の保険費用の減少によるものである。また、家庭から政府に対する移転支出の格差は0.14倍分縮小している。

(二) 家庭及び政府間の移転収支全体としては、所得格差を1.45倍分縮減させており、政府移転収支を加味しない場合の所得格差は

年別	政府移転収支前所得格差(倍率)	政府からの移転収入後の所得格差(倍率)		政府に対する移転支出後の所得格差(倍率)		所得再分配効果 F=C + E
	A	B	社福効果 C=A-B	D	租税効果 E=B-D	
1991	5.31	5.07	0.24	4.97	0.10	0.34
1996	6.17	5.49	0.68	5.38	0.11	0.79
2001	7.67	6.54	1.13	6.39	0.15	1.28
2002	7.47	6.29	1.18	6.16	0.13	1.31
2003	7.32	6.20	1.12	6.07	0.12	1.24
2004	7.41	6.17	1.24	6.03	0.15	1.39
2005	7.45	6.18	1.26	6.04	0.15	1.41
2006	7.45	6.16	1.29	6.01	0.15	1.45
2007	7.52	6.12	1.40	5.98	0.14	1.54
2008	7.73	6.20	1.53	6.05	0.16	1.69
2009	8.22	6.47	1.75	6.34	0.13	1.88
2010	7.72	6.30	1.42	6.19	0.11	1.53
2011	7.75	6.32	1.43	6.17	0.16	1.59
2012	7.70	6.29	1.42	6.13	0.16	1.58
2013	7.53	6.22	1.31	6.08	0.14	1.45

7.53倍で、2012年に比べ、0.17倍分縮小している。

四. 一世帯あたりの消費支出は+2.8%、貯蓄は▲0.8%

(一) 2013年台湾地区全体の家庭消費支出は総額6兆1,267億元で、前年比+4.2%。一世帯あたりの消費支出は74.8万元で、前年比+2.8%増。一方、一世帯あたりの貯蓄は19.4万元で、前年比▲0.8%。

(二) 消費支出の内訳を見ると、住宅サービス、水道・電気・ガス及びその他燃料への消費が最も多く(24.3%)、次いで食品、飲料及びタバコ(16.3%)となっている。また、国民平均寿命が延びるに従って衛生保険観念が強まっており、医療保険に対する支出割合も14.7%に達している。

五. 生活の現代化

(一) 設備普及率：2013年の携帯電話及び有線テレビの普及率はそれぞれ92.6%、84.4%となった。また、パソコンの普及率は72.2%に上昇し、うち95%の家庭が既にインターネットを使用している。

(二) 住宅所有率：2013年の住宅所有率(居住している世帯員のいずれかが住宅の所有権を有

している割合)は85.3%。また、居住していない夫婦、両親又は子供が住宅の所有権を有している割合は3.4%となっており、両者を合計すると88.7%となる。

六. 政府の実物給付によって所得格差は0.41倍分縮小

(一) 政府の各種社会福祉措置による所得再分配効果を示すため、政府の実物給付分(transfer in kind, 例えば身体障害者専門バス、老人向け乗車補助、身体障害者向けヘルパーサービス費補助等)及び受益者の明細資料を収集するとともに、財税資料を利用して当該受益家庭の所得分位を判断し、所得分配の改善効果を推定した。

(二) 2013年の政府の実物給付総額は901億元であり、一世帯当り平均受益額は1.1万元、このうち低所得層は2.4万元、高所得層は0.8万元となっている。2013年の可処分所得格差6.08倍に対して、政府実物給付を加味した場合の可処分所得格差は5.67倍となり、格差は0.41倍分縮小しており、改善効果は2012年に比べ0.03倍分減少している。

(以上)

重要経済指標

	実質 GDP (百万台湾元)	経済成長率 (GDP) (%)			一人当たり GDP		一人当たり GNP		消費者物 価上昇率 (%)	卸売物価 上昇率 (%)
		前期比	前期比 (年率換算)	前年 同期比	台幣元	米ドル	台幣元	米ドル		
2001年	9,570,584	-	-	▲1.65	444,489	13,147	453,084	13,401	0.00	▲1.35
2002年	10,074,337	-	-	5.26	463,498	13,404	474,294	13,716	▲0.20	0.05
2003年	10,443,993	-	-	3.67	474,069	13,773	488,645	14,197	▲0.28	2.48
2004年	11,090,474	-	-	6.19	501,849	15,012	518,280	15,503	1.61	7.03
2005年	11,612,093	-	-	4.70	516,516	16,051	529,313	16,449	2.30	0.61
2006年	12,243,471	-	-	5.44	536,442	16,491	550,099	16,911	0.60	5.63
2007年	12,975,985	-	-	5.98	563,349	17,154	577,869	17,596	1.80	6.47
2008年	13,070,681	-	-	0.73	548,757	17,399	562,439	17,833	3.52	5.14
2009年	12,834,049	-	-	▲1.81	540,813	16,359	558,751	16,901	▲0.86	▲8.73
2010年	14,215,069	-	-	10.76	585,633	18,503	604,199	19,090	0.96	5.46
第1季	3,312,610	1.94	7.99	13.11	142,672	4,462	149,607	4,679	1.28	6.58
第2季	3,486,318	2.68	11.16	12.89	143,693	4,499	148,308	4,643	1.10	8.49
第3季	3,657,592	0.82	3.34	11.57	149,808	4,683	153,319	4,794	0.38	4.13
第4季	3,758,549	0.81	3.26	6.21	149,460	4,859	152,965	4,974	1.11	2.81
2011年	14,810,742	-	-	4.19	591,074	20,057	607,818	20,625	1.42	4.32
第1季	3,565,236	2.67	11.10	7.63	147,770	5,007	154,647	5,240	1.28	3.90
第2季	3,652,193	0.49	1.98	4.76	143,061	4,950	147,170	5,091	1.64	3.99
第3季	3,790,360	▲0.47	▲1.87	3.63	150,186	5,142	152,979	5,238	1.35	4.40
第4季	3,802,953	▲1.27	▲4.99	1.18	150,057	4,958	153,022	5,056	1.44	4.98
2012年	15,029,859	-	-	1.48	604,937	20,423	624,455	21,082	1.93	▲1.16
第1季	3,584,074	1.79	7.37	0.53	147,856	4,973	154,039	5,181	1.29	1.96
第2季	3,655,020	▲0.11	▲0.45	0.08	145,226	4,895	150,090	5,059	1.65	▲1.08
第3季	3,841,412	1.06	4.31	1.35	154,333	5,165	158,136	5,292	2.95	▲1.60
第4季	3,949,353	1.28	5.22	3.85	157,522	5,390	162,190	5,550	1.83	▲3.86
2013年	15,343,607	-	-	2.09	623,713	20,952	641,711	21,558	0.79	▲2.43
第1季	3,635,637	▲0.56	▲2.21	1.44	151,419	5,124	157,412	5,327	1.80	▲3.07
第2季	3,753,251	0.94	3.80	2.69	151,705	5,065	154,717	5,166	0.80	▲3.13
第3季	3,891,779	0.03	0.11	1.31	157,558	5,261	161,771	5,401	0.04	▲2.54
第4季	4,062,940	1.85	7.61	2.88	163,031	5,502	167,811	5,664	0.56	▲0.94
2014年 (f)	15,867,587	-	-	3.41	646,728	21,450	667,158	22,128	1.64	0.84
第1季 (r)	3,753,301	0.61	2.47	3.24	157,359	5,183	164,653	5,423	0.80	0.07
第2季 (p)	3,893,541	0.95	3.85	3.74	157,594	5,225	161,106	5,342	1.63	0.68
第3季 (f)	4,032,784	0.35	1.39	3.62	163,370	5,438	167,826	5,587	1.80	0.85
第4季 (f)	4,187,961	0.99	4.02	3.08	168,405	5,604	173,573	5,776	2.31	1.79
2015年 (f)	16,423,880	-	-	3.51	668,325	22,241	690,315	22,972	1.46	▲0.54
第1季 (f)	3,871,350	0.92	3.75	3.15	162,088	5,394	169,216	5,631	2.25	▲0.25
第2季 (f)	4,029,068	1.23	5.02	3.48	162,800	5,418	167,070	5,560	1.26	▲0.24
第3季 (f)	4,175,009	0.44	1.76	3.53	169,741	5,649	174,654	5,812	1.09	▲0.68
第4季 (f)	4,348,453	0.99	4.04	3.83	173,696	5,780	179,375	5,969	1.26	▲1.03

(注) r : 修正値、p : 速報値、a : 概算値、f : 予測値

內需・外需寄与度 (对前年同期比)

(单位：%)

	GDP	国内需要						固定資本形成						国外需要								
		民間消費			政府消費			民間投資			公營事業投資			政府投資			輸出			輸入		
		成長率	寄与度	成長率	寄与度	成長率	寄与度	成長率	寄与度	成長率	寄与度	成長率	寄与度	成長率	寄与度	成長率	寄与度	成長率	寄与度	成長率	寄与度	成長率
2006	5.44	0.97	0.95	1.49	0.92	▲0.71	▲0.09	0.07	0.02	3.31	0.59	▲8.61	▲0.16	▲11.21	▲0.42	4.49	11.41	7.34	4.57	2.85		
2007	5.98	1.42	1.34	2.08	1.23	2.09	0.25	0.55	0.12	1.36	0.24	1.57	0.02	▲4.46	▲0.14	4.65	9.55	6.49	2.98	1.85		
2008	0.73	▲2.35	▲2.11	▲0.93	▲0.53	0.83	0.10	▲12.36	▲2.61	▲15.58	▲2.62	▲1.98	▲0.03	1.18	0.03	2.84	0.87	0.61	▲3.71	▲2.23		
2009	▲1.81	▲3.71	▲3.24	0.76	0.43	4.01	0.46	▲11.25	▲2.07	▲18.15	▲2.56	2.14	0.03	15.94	0.45	1.42	▲8.68	▲6.11	▲13.10	▲7.53		
2010	10.76	9.45	8.07	3.96	2.28	0.44	0.05	21.12	3.51	29.76	3.49	8.11	0.12	▲3.10	▲0.10	2.69	25.63	16.78	27.70	14.09		
2011	4.19	0.71	0.60	3.10	1.67	2.17	0.24	▲2.33	▲0.42	▲0.25	▲0.03	▲13.99	▲0.21	▲6.07	▲0.18	3.59	4.46	3.31	▲0.48	▲0.28		
2012	1.48	0.23	0.19	1.62	0.87	0.96	0.11	▲4.01	▲0.68	▲1.85	▲0.24	▲8.09	▲0.10	▲12.88	▲0.34	1.29	0.11	0.08	▲2.16	▲1.21		
I	0.53	▲1.23	▲1.03	1.92	1.07	3.45	0.35	▲10.08	▲1.74	▲9.24	▲1.34	▲15.81	▲0.13	▲13.77	▲0.28	1.56	▲3.36	▲2.51	▲6.98	▲4.07		
II	0.08	▲0.44	▲0.36	1.76	0.93	3.21	0.34	▲7.52	▲1.34	▲5.42	▲0.75	▲13.07	▲0.16	▲15.45	▲0.43	0.44	▲2.50	▲1.91	▲4.01	▲2.34		
III	1.35	0.37	0.30	1.12	0.60	0.10	0.01	▲0.56	▲0.09	2.20	0.29	▲10.70	▲0.12	▲10.47	▲0.27	1.05	2.35	1.72	1.23	0.67		
IV	3.85	2.19	1.73	1.69	0.88	▲2.05	▲0.25	2.16	0.35	6.56	0.73	0.33	0.01	▲12.14	▲0.39	2.12	3.79	2.80	1.29	0.69		
2013(r)	2.09	1.74	1.40	2.02	1.08	▲0.33	▲0.04	4.74	0.77	6.67	0.85	4.02	0.05	▲5.69	▲0.13	0.68	3.81	2.80	3.91	2.11		
I	1.44	2.02	1.66	0.39	0.22	0.70	0.07	6.36	0.98	7.44	0.97	20.05	0.14	▲7.15	▲0.12	▲0.22	4.53	3.25	6.42	3.47		
II	2.69	0.81	0.67	1.98	1.06	▲1.18	▲0.13	5.43	0.90	8.45	1.10	0.83	0.01	▲9.24	▲0.22	2.02	5.05	3.76	3.09	1.73		
III	1.31	0.47	0.38	1.45	0.77	▲1.18	▲0.13	0.57	0.10	2.12	0.28	▲6.27	▲0.06	▲5.67	▲0.13	0.93	1.74	1.28	0.65	0.35		
IV(r)	2.88	3.66	2.85	4.26	2.18	0.36	0.04	6.89	1.10	9.16	1.05	5.83	0.10	▲2.05	▲0.06	0.03	4.03	2.98	5.70	2.95		
2014(f)	3.41	3.11	2.50	2.62	1.40	0.97	0.10	3.19	0.53	4.83	0.64	2.29	0.03	▲6.66	▲0.14	0.91	4.53	3.38	4.48	2.47		
I (r)	3.24	1.74	1.44	2.52	1.41	▲0.42	▲0.04	0.20	0.03	0.20	0.03	19.04	0.15	▲9.38	▲0.15	1.80	3.92	2.90	1.95	1.10		
II (p)	3.74	3.21	2.57	2.53	1.35	1.05	0.11	3.69	0.63	6.58	0.91	▲11.41	▲0.12	▲7.66	▲0.16	1.17	4.37	3.33	3.84	2.16		
III (f)	3.62	3.65	2.92	2.80	1.49	1.57	0.17	6.43	1.06	8.32	1.12	9.63	0.09	▲7.04	▲0.15	0.70	5.79	4.29	6.64	3.58		
IV (f)	3.08	3.80	2.99	2.61	1.35	1.50	0.17	2.25	0.37	3.99	0.49	▲0.45	▲0.01	▲4.13	▲0.11	0.09	4.00	2.99	5.44	2.90		
2015(f)	3.51	2.67	2.14	2.81	1.49	0.55	0.06	2.67	0.44	4.29	0.58	▲15.15	▲0.17	1.80	0.03	1.36	5.13	3.87	4.52	2.51		
I (f)	3.15	2.80	2.29	2.64	1.46	0.63	0.06	5.23	0.82	7.85	1.05	▲30.49	▲0.28	3.84	0.05	0.86	4.82	3.59	4.88	2.73		
II (f)	3.48	2.81	2.24	2.68	1.41	0.70	0.07	4.50	0.76	4.80	0.68	2.83	0.03	3.01	0.06	1.24	4.89	3.74	4.44	2.50		
III (f)	3.53	2.84	2.27	2.85	1.51	0.45	0.05	1.80	0.30	3.02	0.43	▲15.29	▲0.15	1.23	0.02	1.25	5.21	3.94	4.83	2.68		
IV (f)	3.83	2.26	1.79	3.05	1.57	0.45	0.05	▲0.41	▲0.07	1.67	0.21	▲16.62	▲0.28	0.32	0.01	2.05	5.56	4.19	3.94	2.14		

(出所) 行政院主計處 2014年8月15日発表

内需・外需寄与度（対前期比、年率換算）

（単位：％）

	GDP				国内需要				民間消費				政府消費				固定資本形成				国外需要																																																																																																																																																																																																																																																																																																																																																																																																																																																																																																																																																																																																																											
	成長率		寄与度		成長率		寄与度		成長率		寄与度		成長率		寄与度		成長率		寄与度		成長率		寄与度																																																																																																																																																																																																																																																																																																																																																																																																																																																																																																																																																																																																																									
	成長率	寄与度	成長率	寄与度	成長率	寄与度	成長率	寄与度	成長率	寄与度	成長率	寄与度	成長率	寄与度	成長率	寄与度	成長率	寄与度	成長率	寄与度	成長率	寄与度	成長率	寄与度																																																																																																																																																																																																																																																																																																																																																																																																																																																																																																																																																																																																																								
2011																									I	11.10	1.56	1.36	1.81	1.01	6.08	0.67	▲1.61	▲0.33	9.74	13.76	10.24	0.81	0.50											II	1.98	▲1.21	▲1.01	2.32	1.23	0.31	0.03	▲11.50	▲2.27	2.99	▲3.45	▲2.67	▲9.32	▲5.65											III	▲1.87	▲3.90	▲3.22	2.82	1.47	7.16	0.74	▲27.04	▲5.43	1.35	▲7.30	▲5.56	▲11.78	▲6.90											IV	▲4.99	▲7.94	▲6.54	▲1.94	▲1.03	4.77	0.50	▲31.83	▲6.01	1.55	▲1.14	▲0.83	▲4.34	▲2.37											2012																									I	7.37	7.94	6.39	5.46	2.97	▲0.61	▲0.07	23.95	3.49	0.98	▲1.69	▲1.29	▲3.97	▲2.27											II	▲0.45	2.64	2.11	▲0.37	▲0.20	▲0.21	▲0.02	15.44	2.33	▲2.57	0.57	0.41	5.71	2.98											III	4.31	▲0.05	▲0.04	1.65	0.90	▲2.97	▲0.34	▲3.55	▲0.61	4.35	13.45	9.49	9.64	5.13											IV	5.22	▲0.55	▲0.46	0.27	0.15	▲3.52	▲0.39	▲1.26	▲0.21	5.68	3.71	2.77	▲5.09	▲2.90											2013																									I	▲2.21	6.44	4.95	1.36	0.71	8.85	0.90	22.78	3.34	▲7.16	0.84	0.61	15.48	7.77											II	3.80	▲2.73	▲2.27	4.63	2.46	▲6.78	▲0.77	▲21.14	▲3.96	6.07	4.22	3.14	▲5.07	▲2.93											III	0.11	1.38	1.09	1.50	0.79	▲0.93	▲0.10	2.55	0.40	▲0.98	▲1.52	▲1.13	▲0.29	▲0.15											IV	7.61	7.59	6.09	6.41	3.45	0.72	0.08	16.56	2.56	1.52	11.20	8.23	12.51	6.71											2014																									I (r)	2.47	1.47	1.18	▲0.51	▲0.28	4.77	0.49	6.02	0.96	1.29	2.53	1.90	1.09	0.60											II (p)	3.85	3.17	2.54	2.78	1.48	0.12	0.01	6.44	1.04	1.31	5.22	3.89	4.71	2.58											III (f)	1.39	2.79	2.21	2.85	1.50	1.28	0.13	3.53	0.58	▲0.82	4.42	3.29	7.65	4.12											IV (f)	4.02	6.62	5.24	3.51	1.87	0.65	0.07	21.19	3.31	▲1.22	4.09	3.09	7.84	4.32											2015																									I (f)	3.72	▲0.89	▲0.73	1.90	1.01	0.10	0.01	▲9.68	▲1.76	4.45	5.89	4.44	▲0.02	▲0.01											II (f)	5.02	3.16	2.54	2.81	1.50	0.82	0.08	5.74	0.95	2.48	5.06	3.86	2.43	1.37											III (f)	1.76	2.93	2.31	3.44	1.79	0.34	0.03	2.89	0.48	▲0.55	5.80	4.35	9.07	4.90											IV (f)	4.04	2.94	2.35	3.05	1.62	0.66	0.07	3.97	0.66	1.69	5.42	4.16	4.36	2.46										
I	11.10	1.56	1.36	1.81	1.01	6.08	0.67	▲1.61	▲0.33	9.74	13.76	10.24	0.81	0.50											II	1.98	▲1.21	▲1.01	2.32	1.23	0.31	0.03	▲11.50	▲2.27	2.99	▲3.45	▲2.67	▲9.32	▲5.65											III	▲1.87	▲3.90	▲3.22	2.82	1.47	7.16	0.74	▲27.04	▲5.43	1.35	▲7.30	▲5.56	▲11.78	▲6.90											IV	▲4.99	▲7.94	▲6.54	▲1.94	▲1.03	4.77	0.50	▲31.83	▲6.01	1.55	▲1.14	▲0.83	▲4.34	▲2.37											2012																									I	7.37	7.94	6.39	5.46	2.97	▲0.61	▲0.07	23.95	3.49	0.98	▲1.69	▲1.29	▲3.97	▲2.27											II	▲0.45	2.64	2.11	▲0.37	▲0.20	▲0.21	▲0.02	15.44	2.33	▲2.57	0.57	0.41	5.71	2.98											III	4.31	▲0.05	▲0.04	1.65	0.90	▲2.97	▲0.34	▲3.55	▲0.61	4.35	13.45	9.49	9.64	5.13											IV	5.22	▲0.55	▲0.46	0.27	0.15	▲3.52	▲0.39	▲1.26	▲0.21	5.68	3.71	2.77	▲5.09	▲2.90											2013																									I	▲2.21	6.44	4.95	1.36	0.71	8.85	0.90	22.78	3.34	▲7.16	0.84	0.61	15.48	7.77											II	3.80	▲2.73	▲2.27	4.63	2.46	▲6.78	▲0.77	▲21.14	▲3.96	6.07	4.22	3.14	▲5.07	▲2.93											III	0.11	1.38	1.09	1.50	0.79	▲0.93	▲0.10	2.55	0.40	▲0.98	▲1.52	▲1.13	▲0.29	▲0.15											IV	7.61	7.59	6.09	6.41	3.45	0.72	0.08	16.56	2.56	1.52	11.20	8.23	12.51	6.71											2014																									I (r)	2.47	1.47	1.18	▲0.51	▲0.28	4.77	0.49	6.02	0.96	1.29	2.53	1.90	1.09	0.60											II (p)	3.85	3.17	2.54	2.78	1.48	0.12	0.01	6.44	1.04	1.31	5.22	3.89	4.71	2.58											III (f)	1.39	2.79	2.21	2.85	1.50	1.28	0.13	3.53	0.58	▲0.82	4.42	3.29	7.65	4.12											IV (f)	4.02	6.62	5.24	3.51	1.87	0.65	0.07	21.19	3.31	▲1.22	4.09	3.09	7.84	4.32											2015																									I (f)	3.72	▲0.89	▲0.73	1.90	1.01	0.10	0.01	▲9.68	▲1.76	4.45	5.89	4.44	▲0.02	▲0.01											II (f)	5.02	3.16	2.54	2.81	1.50	0.82	0.08	5.74	0.95	2.48	5.06	3.86	2.43	1.37											III (f)	1.76	2.93	2.31	3.44	1.79	0.34	0.03	2.89	0.48	▲0.55	5.80	4.35	9.07	4.90											IV (f)	4.04	2.94	2.35	3.05	1.62	0.66	0.07	3.97	0.66	1.69	5.42	4.16	4.36	2.46																																			
II	1.98	▲1.21	▲1.01	2.32	1.23	0.31	0.03	▲11.50	▲2.27	2.99	▲3.45	▲2.67	▲9.32	▲5.65											III	▲1.87	▲3.90	▲3.22	2.82	1.47	7.16	0.74	▲27.04	▲5.43	1.35	▲7.30	▲5.56	▲11.78	▲6.90											IV	▲4.99	▲7.94	▲6.54	▲1.94	▲1.03	4.77	0.50	▲31.83	▲6.01	1.55	▲1.14	▲0.83	▲4.34	▲2.37											2012																									I	7.37	7.94	6.39	5.46	2.97	▲0.61	▲0.07	23.95	3.49	0.98	▲1.69	▲1.29	▲3.97	▲2.27											II	▲0.45	2.64	2.11	▲0.37	▲0.20	▲0.21	▲0.02	15.44	2.33	▲2.57	0.57	0.41	5.71	2.98											III	4.31	▲0.05	▲0.04	1.65	0.90	▲2.97	▲0.34	▲3.55	▲0.61	4.35	13.45	9.49	9.64	5.13											IV	5.22	▲0.55	▲0.46	0.27	0.15	▲3.52	▲0.39	▲1.26	▲0.21	5.68	3.71	2.77	▲5.09	▲2.90											2013																									I	▲2.21	6.44	4.95	1.36	0.71	8.85	0.90	22.78	3.34	▲7.16	0.84	0.61	15.48	7.77											II	3.80	▲2.73	▲2.27	4.63	2.46	▲6.78	▲0.77	▲21.14	▲3.96	6.07	4.22	3.14	▲5.07	▲2.93											III	0.11	1.38	1.09	1.50	0.79	▲0.93	▲0.10	2.55	0.40	▲0.98	▲1.52	▲1.13	▲0.29	▲0.15											IV	7.61	7.59	6.09	6.41	3.45	0.72	0.08	16.56	2.56	1.52	11.20	8.23	12.51	6.71											2014																									I (r)	2.47	1.47	1.18	▲0.51	▲0.28	4.77	0.49	6.02	0.96	1.29	2.53	1.90	1.09	0.60											II (p)	3.85	3.17	2.54	2.78	1.48	0.12	0.01	6.44	1.04	1.31	5.22	3.89	4.71	2.58											III (f)	1.39	2.79	2.21	2.85	1.50	1.28	0.13	3.53	0.58	▲0.82	4.42	3.29	7.65	4.12											IV (f)	4.02	6.62	5.24	3.51	1.87	0.65	0.07	21.19	3.31	▲1.22	4.09	3.09	7.84	4.32											2015																									I (f)	3.72	▲0.89	▲0.73	1.90	1.01	0.10	0.01	▲9.68	▲1.76	4.45	5.89	4.44	▲0.02	▲0.01											II (f)	5.02	3.16	2.54	2.81	1.50	0.82	0.08	5.74	0.95	2.48	5.06	3.86	2.43	1.37											III (f)	1.76	2.93	2.31	3.44	1.79	0.34	0.03	2.89	0.48	▲0.55	5.80	4.35	9.07	4.90											IV (f)	4.04	2.94	2.35	3.05	1.62	0.66	0.07	3.97	0.66	1.69	5.42	4.16	4.36	2.46																																																												
III	▲1.87	▲3.90	▲3.22	2.82	1.47	7.16	0.74	▲27.04	▲5.43	1.35	▲7.30	▲5.56	▲11.78	▲6.90											IV	▲4.99	▲7.94	▲6.54	▲1.94	▲1.03	4.77	0.50	▲31.83	▲6.01	1.55	▲1.14	▲0.83	▲4.34	▲2.37											2012																									I	7.37	7.94	6.39	5.46	2.97	▲0.61	▲0.07	23.95	3.49	0.98	▲1.69	▲1.29	▲3.97	▲2.27											II	▲0.45	2.64	2.11	▲0.37	▲0.20	▲0.21	▲0.02	15.44	2.33	▲2.57	0.57	0.41	5.71	2.98											III	4.31	▲0.05	▲0.04	1.65	0.90	▲2.97	▲0.34	▲3.55	▲0.61	4.35	13.45	9.49	9.64	5.13											IV	5.22	▲0.55	▲0.46	0.27	0.15	▲3.52	▲0.39	▲1.26	▲0.21	5.68	3.71	2.77	▲5.09	▲2.90											2013																									I	▲2.21	6.44	4.95	1.36	0.71	8.85	0.90	22.78	3.34	▲7.16	0.84	0.61	15.48	7.77											II	3.80	▲2.73	▲2.27	4.63	2.46	▲6.78	▲0.77	▲21.14	▲3.96	6.07	4.22	3.14	▲5.07	▲2.93											III	0.11	1.38	1.09	1.50	0.79	▲0.93	▲0.10	2.55	0.40	▲0.98	▲1.52	▲1.13	▲0.29	▲0.15											IV	7.61	7.59	6.09	6.41	3.45	0.72	0.08	16.56	2.56	1.52	11.20	8.23	12.51	6.71											2014																									I (r)	2.47	1.47	1.18	▲0.51	▲0.28	4.77	0.49	6.02	0.96	1.29	2.53	1.90	1.09	0.60											II (p)	3.85	3.17	2.54	2.78	1.48	0.12	0.01	6.44	1.04	1.31	5.22	3.89	4.71	2.58											III (f)	1.39	2.79	2.21	2.85	1.50	1.28	0.13	3.53	0.58	▲0.82	4.42	3.29	7.65	4.12											IV (f)	4.02	6.62	5.24	3.51	1.87	0.65	0.07	21.19	3.31	▲1.22	4.09	3.09	7.84	4.32											2015																									I (f)	3.72	▲0.89	▲0.73	1.90	1.01	0.10	0.01	▲9.68	▲1.76	4.45	5.89	4.44	▲0.02	▲0.01											II (f)	5.02	3.16	2.54	2.81	1.50	0.82	0.08	5.74	0.95	2.48	5.06	3.86	2.43	1.37											III (f)	1.76	2.93	2.31	3.44	1.79	0.34	0.03	2.89	0.48	▲0.55	5.80	4.35	9.07	4.90											IV (f)	4.04	2.94	2.35	3.05	1.62	0.66	0.07	3.97	0.66	1.69	5.42	4.16	4.36	2.46																																																																																					
IV	▲4.99	▲7.94	▲6.54	▲1.94	▲1.03	4.77	0.50	▲31.83	▲6.01	1.55	▲1.14	▲0.83	▲4.34	▲2.37											2012																									I	7.37	7.94	6.39	5.46	2.97	▲0.61	▲0.07	23.95	3.49	0.98	▲1.69	▲1.29	▲3.97	▲2.27											II	▲0.45	2.64	2.11	▲0.37	▲0.20	▲0.21	▲0.02	15.44	2.33	▲2.57	0.57	0.41	5.71	2.98											III	4.31	▲0.05	▲0.04	1.65	0.90	▲2.97	▲0.34	▲3.55	▲0.61	4.35	13.45	9.49	9.64	5.13											IV	5.22	▲0.55	▲0.46	0.27	0.15	▲3.52	▲0.39	▲1.26	▲0.21	5.68	3.71	2.77	▲5.09	▲2.90											2013																									I	▲2.21	6.44	4.95	1.36	0.71	8.85	0.90	22.78	3.34	▲7.16	0.84	0.61	15.48	7.77											II	3.80	▲2.73	▲2.27	4.63	2.46	▲6.78	▲0.77	▲21.14	▲3.96	6.07	4.22	3.14	▲5.07	▲2.93											III	0.11	1.38	1.09	1.50	0.79	▲0.93	▲0.10	2.55	0.40	▲0.98	▲1.52	▲1.13	▲0.29	▲0.15											IV	7.61	7.59	6.09	6.41	3.45	0.72	0.08	16.56	2.56	1.52	11.20	8.23	12.51	6.71											2014																									I (r)	2.47	1.47	1.18	▲0.51	▲0.28	4.77	0.49	6.02	0.96	1.29	2.53	1.90	1.09	0.60											II (p)	3.85	3.17	2.54	2.78	1.48	0.12	0.01	6.44	1.04	1.31	5.22	3.89	4.71	2.58											III (f)	1.39	2.79	2.21	2.85	1.50	1.28	0.13	3.53	0.58	▲0.82	4.42	3.29	7.65	4.12											IV (f)	4.02	6.62	5.24	3.51	1.87	0.65	0.07	21.19	3.31	▲1.22	4.09	3.09	7.84	4.32											2015																									I (f)	3.72	▲0.89	▲0.73	1.90	1.01	0.10	0.01	▲9.68	▲1.76	4.45	5.89	4.44	▲0.02	▲0.01											II (f)	5.02	3.16	2.54	2.81	1.50	0.82	0.08	5.74	0.95	2.48	5.06	3.86	2.43	1.37											III (f)	1.76	2.93	2.31	3.44	1.79	0.34	0.03	2.89	0.48	▲0.55	5.80	4.35	9.07	4.90											IV (f)	4.04	2.94	2.35	3.05	1.62	0.66	0.07	3.97	0.66	1.69	5.42	4.16	4.36	2.46																																																																																																														
2012																									I	7.37	7.94	6.39	5.46	2.97	▲0.61	▲0.07	23.95	3.49	0.98	▲1.69	▲1.29	▲3.97	▲2.27											II	▲0.45	2.64	2.11	▲0.37	▲0.20	▲0.21	▲0.02	15.44	2.33	▲2.57	0.57	0.41	5.71	2.98											III	4.31	▲0.05	▲0.04	1.65	0.90	▲2.97	▲0.34	▲3.55	▲0.61	4.35	13.45	9.49	9.64	5.13											IV	5.22	▲0.55	▲0.46	0.27	0.15	▲3.52	▲0.39	▲1.26	▲0.21	5.68	3.71	2.77	▲5.09	▲2.90											2013																									I	▲2.21	6.44	4.95	1.36	0.71	8.85	0.90	22.78	3.34	▲7.16	0.84	0.61	15.48	7.77											II	3.80	▲2.73	▲2.27	4.63	2.46	▲6.78	▲0.77	▲21.14	▲3.96	6.07	4.22	3.14	▲5.07	▲2.93											III	0.11	1.38	1.09	1.50	0.79	▲0.93	▲0.10	2.55	0.40	▲0.98	▲1.52	▲1.13	▲0.29	▲0.15											IV	7.61	7.59	6.09	6.41	3.45	0.72	0.08	16.56	2.56	1.52	11.20	8.23	12.51	6.71											2014																									I (r)	2.47	1.47	1.18	▲0.51	▲0.28	4.77	0.49	6.02	0.96	1.29	2.53	1.90	1.09	0.60											II (p)	3.85	3.17	2.54	2.78	1.48	0.12	0.01	6.44	1.04	1.31	5.22	3.89	4.71	2.58											III (f)	1.39	2.79	2.21	2.85	1.50	1.28	0.13	3.53	0.58	▲0.82	4.42	3.29	7.65	4.12											IV (f)	4.02	6.62	5.24	3.51	1.87	0.65	0.07	21.19	3.31	▲1.22	4.09	3.09	7.84	4.32											2015																									I (f)	3.72	▲0.89	▲0.73	1.90	1.01	0.10	0.01	▲9.68	▲1.76	4.45	5.89	4.44	▲0.02	▲0.01											II (f)	5.02	3.16	2.54	2.81	1.50	0.82	0.08	5.74	0.95	2.48	5.06	3.86	2.43	1.37											III (f)	1.76	2.93	2.31	3.44	1.79	0.34	0.03	2.89	0.48	▲0.55	5.80	4.35	9.07	4.90											IV (f)	4.04	2.94	2.35	3.05	1.62	0.66	0.07	3.97	0.66	1.69	5.42	4.16	4.36	2.46																																																																																																																																							
I	7.37	7.94	6.39	5.46	2.97	▲0.61	▲0.07	23.95	3.49	0.98	▲1.69	▲1.29	▲3.97	▲2.27											II	▲0.45	2.64	2.11	▲0.37	▲0.20	▲0.21	▲0.02	15.44	2.33	▲2.57	0.57	0.41	5.71	2.98											III	4.31	▲0.05	▲0.04	1.65	0.90	▲2.97	▲0.34	▲3.55	▲0.61	4.35	13.45	9.49	9.64	5.13											IV	5.22	▲0.55	▲0.46	0.27	0.15	▲3.52	▲0.39	▲1.26	▲0.21	5.68	3.71	2.77	▲5.09	▲2.90											2013																									I	▲2.21	6.44	4.95	1.36	0.71	8.85	0.90	22.78	3.34	▲7.16	0.84	0.61	15.48	7.77											II	3.80	▲2.73	▲2.27	4.63	2.46	▲6.78	▲0.77	▲21.14	▲3.96	6.07	4.22	3.14	▲5.07	▲2.93											III	0.11	1.38	1.09	1.50	0.79	▲0.93	▲0.10	2.55	0.40	▲0.98	▲1.52	▲1.13	▲0.29	▲0.15											IV	7.61	7.59	6.09	6.41	3.45	0.72	0.08	16.56	2.56	1.52	11.20	8.23	12.51	6.71											2014																									I (r)	2.47	1.47	1.18	▲0.51	▲0.28	4.77	0.49	6.02	0.96	1.29	2.53	1.90	1.09	0.60											II (p)	3.85	3.17	2.54	2.78	1.48	0.12	0.01	6.44	1.04	1.31	5.22	3.89	4.71	2.58											III (f)	1.39	2.79	2.21	2.85	1.50	1.28	0.13	3.53	0.58	▲0.82	4.42	3.29	7.65	4.12											IV (f)	4.02	6.62	5.24	3.51	1.87	0.65	0.07	21.19	3.31	▲1.22	4.09	3.09	7.84	4.32											2015																									I (f)	3.72	▲0.89	▲0.73	1.90	1.01	0.10	0.01	▲9.68	▲1.76	4.45	5.89	4.44	▲0.02	▲0.01											II (f)	5.02	3.16	2.54	2.81	1.50	0.82	0.08	5.74	0.95	2.48	5.06	3.86	2.43	1.37											III (f)	1.76	2.93	2.31	3.44	1.79	0.34	0.03	2.89	0.48	▲0.55	5.80	4.35	9.07	4.90											IV (f)	4.04	2.94	2.35	3.05	1.62	0.66	0.07	3.97	0.66	1.69	5.42	4.16	4.36	2.46																																																																																																																																																																
II	▲0.45	2.64	2.11	▲0.37	▲0.20	▲0.21	▲0.02	15.44	2.33	▲2.57	0.57	0.41	5.71	2.98											III	4.31	▲0.05	▲0.04	1.65	0.90	▲2.97	▲0.34	▲3.55	▲0.61	4.35	13.45	9.49	9.64	5.13											IV	5.22	▲0.55	▲0.46	0.27	0.15	▲3.52	▲0.39	▲1.26	▲0.21	5.68	3.71	2.77	▲5.09	▲2.90											2013																									I	▲2.21	6.44	4.95	1.36	0.71	8.85	0.90	22.78	3.34	▲7.16	0.84	0.61	15.48	7.77											II	3.80	▲2.73	▲2.27	4.63	2.46	▲6.78	▲0.77	▲21.14	▲3.96	6.07	4.22	3.14	▲5.07	▲2.93											III	0.11	1.38	1.09	1.50	0.79	▲0.93	▲0.10	2.55	0.40	▲0.98	▲1.52	▲1.13	▲0.29	▲0.15											IV	7.61	7.59	6.09	6.41	3.45	0.72	0.08	16.56	2.56	1.52	11.20	8.23	12.51	6.71											2014																									I (r)	2.47	1.47	1.18	▲0.51	▲0.28	4.77	0.49	6.02	0.96	1.29	2.53	1.90	1.09	0.60											II (p)	3.85	3.17	2.54	2.78	1.48	0.12	0.01	6.44	1.04	1.31	5.22	3.89	4.71	2.58											III (f)	1.39	2.79	2.21	2.85	1.50	1.28	0.13	3.53	0.58	▲0.82	4.42	3.29	7.65	4.12											IV (f)	4.02	6.62	5.24	3.51	1.87	0.65	0.07	21.19	3.31	▲1.22	4.09	3.09	7.84	4.32											2015																									I (f)	3.72	▲0.89	▲0.73	1.90	1.01	0.10	0.01	▲9.68	▲1.76	4.45	5.89	4.44	▲0.02	▲0.01											II (f)	5.02	3.16	2.54	2.81	1.50	0.82	0.08	5.74	0.95	2.48	5.06	3.86	2.43	1.37											III (f)	1.76	2.93	2.31	3.44	1.79	0.34	0.03	2.89	0.48	▲0.55	5.80	4.35	9.07	4.90											IV (f)	4.04	2.94	2.35	3.05	1.62	0.66	0.07	3.97	0.66	1.69	5.42	4.16	4.36	2.46																																																																																																																																																																																									
III	4.31	▲0.05	▲0.04	1.65	0.90	▲2.97	▲0.34	▲3.55	▲0.61	4.35	13.45	9.49	9.64	5.13											IV	5.22	▲0.55	▲0.46	0.27	0.15	▲3.52	▲0.39	▲1.26	▲0.21	5.68	3.71	2.77	▲5.09	▲2.90											2013																									I	▲2.21	6.44	4.95	1.36	0.71	8.85	0.90	22.78	3.34	▲7.16	0.84	0.61	15.48	7.77											II	3.80	▲2.73	▲2.27	4.63	2.46	▲6.78	▲0.77	▲21.14	▲3.96	6.07	4.22	3.14	▲5.07	▲2.93											III	0.11	1.38	1.09	1.50	0.79	▲0.93	▲0.10	2.55	0.40	▲0.98	▲1.52	▲1.13	▲0.29	▲0.15											IV	7.61	7.59	6.09	6.41	3.45	0.72	0.08	16.56	2.56	1.52	11.20	8.23	12.51	6.71											2014																									I (r)	2.47	1.47	1.18	▲0.51	▲0.28	4.77	0.49	6.02	0.96	1.29	2.53	1.90	1.09	0.60											II (p)	3.85	3.17	2.54	2.78	1.48	0.12	0.01	6.44	1.04	1.31	5.22	3.89	4.71	2.58											III (f)	1.39	2.79	2.21	2.85	1.50	1.28	0.13	3.53	0.58	▲0.82	4.42	3.29	7.65	4.12											IV (f)	4.02	6.62	5.24	3.51	1.87	0.65	0.07	21.19	3.31	▲1.22	4.09	3.09	7.84	4.32											2015																									I (f)	3.72	▲0.89	▲0.73	1.90	1.01	0.10	0.01	▲9.68	▲1.76	4.45	5.89	4.44	▲0.02	▲0.01											II (f)	5.02	3.16	2.54	2.81	1.50	0.82	0.08	5.74	0.95	2.48	5.06	3.86	2.43	1.37											III (f)	1.76	2.93	2.31	3.44	1.79	0.34	0.03	2.89	0.48	▲0.55	5.80	4.35	9.07	4.90											IV (f)	4.04	2.94	2.35	3.05	1.62	0.66	0.07	3.97	0.66	1.69	5.42	4.16	4.36	2.46																																																																																																																																																																																																																		
IV	5.22	▲0.55	▲0.46	0.27	0.15	▲3.52	▲0.39	▲1.26	▲0.21	5.68	3.71	2.77	▲5.09	▲2.90											2013																									I	▲2.21	6.44	4.95	1.36	0.71	8.85	0.90	22.78	3.34	▲7.16	0.84	0.61	15.48	7.77											II	3.80	▲2.73	▲2.27	4.63	2.46	▲6.78	▲0.77	▲21.14	▲3.96	6.07	4.22	3.14	▲5.07	▲2.93											III	0.11	1.38	1.09	1.50	0.79	▲0.93	▲0.10	2.55	0.40	▲0.98	▲1.52	▲1.13	▲0.29	▲0.15											IV	7.61	7.59	6.09	6.41	3.45	0.72	0.08	16.56	2.56	1.52	11.20	8.23	12.51	6.71											2014																									I (r)	2.47	1.47	1.18	▲0.51	▲0.28	4.77	0.49	6.02	0.96	1.29	2.53	1.90	1.09	0.60											II (p)	3.85	3.17	2.54	2.78	1.48	0.12	0.01	6.44	1.04	1.31	5.22	3.89	4.71	2.58											III (f)	1.39	2.79	2.21	2.85	1.50	1.28	0.13	3.53	0.58	▲0.82	4.42	3.29	7.65	4.12											IV (f)	4.02	6.62	5.24	3.51	1.87	0.65	0.07	21.19	3.31	▲1.22	4.09	3.09	7.84	4.32											2015																									I (f)	3.72	▲0.89	▲0.73	1.90	1.01	0.10	0.01	▲9.68	▲1.76	4.45	5.89	4.44	▲0.02	▲0.01											II (f)	5.02	3.16	2.54	2.81	1.50	0.82	0.08	5.74	0.95	2.48	5.06	3.86	2.43	1.37											III (f)	1.76	2.93	2.31	3.44	1.79	0.34	0.03	2.89	0.48	▲0.55	5.80	4.35	9.07	4.90											IV (f)	4.04	2.94	2.35	3.05	1.62	0.66	0.07	3.97	0.66	1.69	5.42	4.16	4.36	2.46																																																																																																																																																																																																																																											
2013																									I	▲2.21	6.44	4.95	1.36	0.71	8.85	0.90	22.78	3.34	▲7.16	0.84	0.61	15.48	7.77											II	3.80	▲2.73	▲2.27	4.63	2.46	▲6.78	▲0.77	▲21.14	▲3.96	6.07	4.22	3.14	▲5.07	▲2.93											III	0.11	1.38	1.09	1.50	0.79	▲0.93	▲0.10	2.55	0.40	▲0.98	▲1.52	▲1.13	▲0.29	▲0.15											IV	7.61	7.59	6.09	6.41	3.45	0.72	0.08	16.56	2.56	1.52	11.20	8.23	12.51	6.71											2014																									I (r)	2.47	1.47	1.18	▲0.51	▲0.28	4.77	0.49	6.02	0.96	1.29	2.53	1.90	1.09	0.60											II (p)	3.85	3.17	2.54	2.78	1.48	0.12	0.01	6.44	1.04	1.31	5.22	3.89	4.71	2.58											III (f)	1.39	2.79	2.21	2.85	1.50	1.28	0.13	3.53	0.58	▲0.82	4.42	3.29	7.65	4.12											IV (f)	4.02	6.62	5.24	3.51	1.87	0.65	0.07	21.19	3.31	▲1.22	4.09	3.09	7.84	4.32											2015																									I (f)	3.72	▲0.89	▲0.73	1.90	1.01	0.10	0.01	▲9.68	▲1.76	4.45	5.89	4.44	▲0.02	▲0.01											II (f)	5.02	3.16	2.54	2.81	1.50	0.82	0.08	5.74	0.95	2.48	5.06	3.86	2.43	1.37											III (f)	1.76	2.93	2.31	3.44	1.79	0.34	0.03	2.89	0.48	▲0.55	5.80	4.35	9.07	4.90											IV (f)	4.04	2.94	2.35	3.05	1.62	0.66	0.07	3.97	0.66	1.69	5.42	4.16	4.36	2.46																																																																																																																																																																																																																																																																				
I	▲2.21	6.44	4.95	1.36	0.71	8.85	0.90	22.78	3.34	▲7.16	0.84	0.61	15.48	7.77											II	3.80	▲2.73	▲2.27	4.63	2.46	▲6.78	▲0.77	▲21.14	▲3.96	6.07	4.22	3.14	▲5.07	▲2.93											III	0.11	1.38	1.09	1.50	0.79	▲0.93	▲0.10	2.55	0.40	▲0.98	▲1.52	▲1.13	▲0.29	▲0.15											IV	7.61	7.59	6.09	6.41	3.45	0.72	0.08	16.56	2.56	1.52	11.20	8.23	12.51	6.71											2014																									I (r)	2.47	1.47	1.18	▲0.51	▲0.28	4.77	0.49	6.02	0.96	1.29	2.53	1.90	1.09	0.60											II (p)	3.85	3.17	2.54	2.78	1.48	0.12	0.01	6.44	1.04	1.31	5.22	3.89	4.71	2.58											III (f)	1.39	2.79	2.21	2.85	1.50	1.28	0.13	3.53	0.58	▲0.82	4.42	3.29	7.65	4.12											IV (f)	4.02	6.62	5.24	3.51	1.87	0.65	0.07	21.19	3.31	▲1.22	4.09	3.09	7.84	4.32											2015																									I (f)	3.72	▲0.89	▲0.73	1.90	1.01	0.10	0.01	▲9.68	▲1.76	4.45	5.89	4.44	▲0.02	▲0.01											II (f)	5.02	3.16	2.54	2.81	1.50	0.82	0.08	5.74	0.95	2.48	5.06	3.86	2.43	1.37											III (f)	1.76	2.93	2.31	3.44	1.79	0.34	0.03	2.89	0.48	▲0.55	5.80	4.35	9.07	4.90											IV (f)	4.04	2.94	2.35	3.05	1.62	0.66	0.07	3.97	0.66	1.69	5.42	4.16	4.36	2.46																																																																																																																																																																																																																																																																																													
II	3.80	▲2.73	▲2.27	4.63	2.46	▲6.78	▲0.77	▲21.14	▲3.96	6.07	4.22	3.14	▲5.07	▲2.93											III	0.11	1.38	1.09	1.50	0.79	▲0.93	▲0.10	2.55	0.40	▲0.98	▲1.52	▲1.13	▲0.29	▲0.15											IV	7.61	7.59	6.09	6.41	3.45	0.72	0.08	16.56	2.56	1.52	11.20	8.23	12.51	6.71											2014																									I (r)	2.47	1.47	1.18	▲0.51	▲0.28	4.77	0.49	6.02	0.96	1.29	2.53	1.90	1.09	0.60											II (p)	3.85	3.17	2.54	2.78	1.48	0.12	0.01	6.44	1.04	1.31	5.22	3.89	4.71	2.58											III (f)	1.39	2.79	2.21	2.85	1.50	1.28	0.13	3.53	0.58	▲0.82	4.42	3.29	7.65	4.12											IV (f)	4.02	6.62	5.24	3.51	1.87	0.65	0.07	21.19	3.31	▲1.22	4.09	3.09	7.84	4.32											2015																									I (f)	3.72	▲0.89	▲0.73	1.90	1.01	0.10	0.01	▲9.68	▲1.76	4.45	5.89	4.44	▲0.02	▲0.01											II (f)	5.02	3.16	2.54	2.81	1.50	0.82	0.08	5.74	0.95	2.48	5.06	3.86	2.43	1.37											III (f)	1.76	2.93	2.31	3.44	1.79	0.34	0.03	2.89	0.48	▲0.55	5.80	4.35	9.07	4.90											IV (f)	4.04	2.94	2.35	3.05	1.62	0.66	0.07	3.97	0.66	1.69	5.42	4.16	4.36	2.46																																																																																																																																																																																																																																																																																																																						
III	0.11	1.38	1.09	1.50	0.79	▲0.93	▲0.10	2.55	0.40	▲0.98	▲1.52	▲1.13	▲0.29	▲0.15											IV	7.61	7.59	6.09	6.41	3.45	0.72	0.08	16.56	2.56	1.52	11.20	8.23	12.51	6.71											2014																									I (r)	2.47	1.47	1.18	▲0.51	▲0.28	4.77	0.49	6.02	0.96	1.29	2.53	1.90	1.09	0.60											II (p)	3.85	3.17	2.54	2.78	1.48	0.12	0.01	6.44	1.04	1.31	5.22	3.89	4.71	2.58											III (f)	1.39	2.79	2.21	2.85	1.50	1.28	0.13	3.53	0.58	▲0.82	4.42	3.29	7.65	4.12											IV (f)	4.02	6.62	5.24	3.51	1.87	0.65	0.07	21.19	3.31	▲1.22	4.09	3.09	7.84	4.32											2015																									I (f)	3.72	▲0.89	▲0.73	1.90	1.01	0.10	0.01	▲9.68	▲1.76	4.45	5.89	4.44	▲0.02	▲0.01											II (f)	5.02	3.16	2.54	2.81	1.50	0.82	0.08	5.74	0.95	2.48	5.06	3.86	2.43	1.37											III (f)	1.76	2.93	2.31	3.44	1.79	0.34	0.03	2.89	0.48	▲0.55	5.80	4.35	9.07	4.90											IV (f)	4.04	2.94	2.35	3.05	1.62	0.66	0.07	3.97	0.66	1.69	5.42	4.16	4.36	2.46																																																																																																																																																																																																																																																																																																																																															
IV	7.61	7.59	6.09	6.41	3.45	0.72	0.08	16.56	2.56	1.52	11.20	8.23	12.51	6.71											2014																									I (r)	2.47	1.47	1.18	▲0.51	▲0.28	4.77	0.49	6.02	0.96	1.29	2.53	1.90	1.09	0.60											II (p)	3.85	3.17	2.54	2.78	1.48	0.12	0.01	6.44	1.04	1.31	5.22	3.89	4.71	2.58											III (f)	1.39	2.79	2.21	2.85	1.50	1.28	0.13	3.53	0.58	▲0.82	4.42	3.29	7.65	4.12											IV (f)	4.02	6.62	5.24	3.51	1.87	0.65	0.07	21.19	3.31	▲1.22	4.09	3.09	7.84	4.32											2015																									I (f)	3.72	▲0.89	▲0.73	1.90	1.01	0.10	0.01	▲9.68	▲1.76	4.45	5.89	4.44	▲0.02	▲0.01											II (f)	5.02	3.16	2.54	2.81	1.50	0.82	0.08	5.74	0.95	2.48	5.06	3.86	2.43	1.37											III (f)	1.76	2.93	2.31	3.44	1.79	0.34	0.03	2.89	0.48	▲0.55	5.80	4.35	9.07	4.90											IV (f)	4.04	2.94	2.35	3.05	1.62	0.66	0.07	3.97	0.66	1.69	5.42	4.16	4.36	2.46																																																																																																																																																																																																																																																																																																																																																																								
2014																									I (r)	2.47	1.47	1.18	▲0.51	▲0.28	4.77	0.49	6.02	0.96	1.29	2.53	1.90	1.09	0.60											II (p)	3.85	3.17	2.54	2.78	1.48	0.12	0.01	6.44	1.04	1.31	5.22	3.89	4.71	2.58											III (f)	1.39	2.79	2.21	2.85	1.50	1.28	0.13	3.53	0.58	▲0.82	4.42	3.29	7.65	4.12											IV (f)	4.02	6.62	5.24	3.51	1.87	0.65	0.07	21.19	3.31	▲1.22	4.09	3.09	7.84	4.32											2015																									I (f)	3.72	▲0.89	▲0.73	1.90	1.01	0.10	0.01	▲9.68	▲1.76	4.45	5.89	4.44	▲0.02	▲0.01											II (f)	5.02	3.16	2.54	2.81	1.50	0.82	0.08	5.74	0.95	2.48	5.06	3.86	2.43	1.37											III (f)	1.76	2.93	2.31	3.44	1.79	0.34	0.03	2.89	0.48	▲0.55	5.80	4.35	9.07	4.90											IV (f)	4.04	2.94	2.35	3.05	1.62	0.66	0.07	3.97	0.66	1.69	5.42	4.16	4.36	2.46																																																																																																																																																																																																																																																																																																																																																																																																	
I (r)	2.47	1.47	1.18	▲0.51	▲0.28	4.77	0.49	6.02	0.96	1.29	2.53	1.90	1.09	0.60											II (p)	3.85	3.17	2.54	2.78	1.48	0.12	0.01	6.44	1.04	1.31	5.22	3.89	4.71	2.58											III (f)	1.39	2.79	2.21	2.85	1.50	1.28	0.13	3.53	0.58	▲0.82	4.42	3.29	7.65	4.12											IV (f)	4.02	6.62	5.24	3.51	1.87	0.65	0.07	21.19	3.31	▲1.22	4.09	3.09	7.84	4.32											2015																									I (f)	3.72	▲0.89	▲0.73	1.90	1.01	0.10	0.01	▲9.68	▲1.76	4.45	5.89	4.44	▲0.02	▲0.01											II (f)	5.02	3.16	2.54	2.81	1.50	0.82	0.08	5.74	0.95	2.48	5.06	3.86	2.43	1.37											III (f)	1.76	2.93	2.31	3.44	1.79	0.34	0.03	2.89	0.48	▲0.55	5.80	4.35	9.07	4.90											IV (f)	4.04	2.94	2.35	3.05	1.62	0.66	0.07	3.97	0.66	1.69	5.42	4.16	4.36	2.46																																																																																																																																																																																																																																																																																																																																																																																																																										
II (p)	3.85	3.17	2.54	2.78	1.48	0.12	0.01	6.44	1.04	1.31	5.22	3.89	4.71	2.58											III (f)	1.39	2.79	2.21	2.85	1.50	1.28	0.13	3.53	0.58	▲0.82	4.42	3.29	7.65	4.12											IV (f)	4.02	6.62	5.24	3.51	1.87	0.65	0.07	21.19	3.31	▲1.22	4.09	3.09	7.84	4.32											2015																									I (f)	3.72	▲0.89	▲0.73	1.90	1.01	0.10	0.01	▲9.68	▲1.76	4.45	5.89	4.44	▲0.02	▲0.01											II (f)	5.02	3.16	2.54	2.81	1.50	0.82	0.08	5.74	0.95	2.48	5.06	3.86	2.43	1.37											III (f)	1.76	2.93	2.31	3.44	1.79	0.34	0.03	2.89	0.48	▲0.55	5.80	4.35	9.07	4.90											IV (f)	4.04	2.94	2.35	3.05	1.62	0.66	0.07	3.97	0.66	1.69	5.42	4.16	4.36	2.46																																																																																																																																																																																																																																																																																																																																																																																																																																																			
III (f)	1.39	2.79	2.21	2.85	1.50	1.28	0.13	3.53	0.58	▲0.82	4.42	3.29	7.65	4.12											IV (f)	4.02	6.62	5.24	3.51	1.87	0.65	0.07	21.19	3.31	▲1.22	4.09	3.09	7.84	4.32											2015																									I (f)	3.72	▲0.89	▲0.73	1.90	1.01	0.10	0.01	▲9.68	▲1.76	4.45	5.89	4.44	▲0.02	▲0.01											II (f)	5.02	3.16	2.54	2.81	1.50	0.82	0.08	5.74	0.95	2.48	5.06	3.86	2.43	1.37											III (f)	1.76	2.93	2.31	3.44	1.79	0.34	0.03	2.89	0.48	▲0.55	5.80	4.35	9.07	4.90											IV (f)	4.04	2.94	2.35	3.05	1.62	0.66	0.07	3.97	0.66	1.69	5.42	4.16	4.36	2.46																																																																																																																																																																																																																																																																																																																																																																																																																																																																												
IV (f)	4.02	6.62	5.24	3.51	1.87	0.65	0.07	21.19	3.31	▲1.22	4.09	3.09	7.84	4.32											2015																									I (f)	3.72	▲0.89	▲0.73	1.90	1.01	0.10	0.01	▲9.68	▲1.76	4.45	5.89	4.44	▲0.02	▲0.01											II (f)	5.02	3.16	2.54	2.81	1.50	0.82	0.08	5.74	0.95	2.48	5.06	3.86	2.43	1.37											III (f)	1.76	2.93	2.31	3.44	1.79	0.34	0.03	2.89	0.48	▲0.55	5.80	4.35	9.07	4.90											IV (f)	4.04	2.94	2.35	3.05	1.62	0.66	0.07	3.97	0.66	1.69	5.42	4.16	4.36	2.46																																																																																																																																																																																																																																																																																																																																																																																																																																																																																																					
2015																									I (f)	3.72	▲0.89	▲0.73	1.90	1.01	0.10	0.01	▲9.68	▲1.76	4.45	5.89	4.44	▲0.02	▲0.01											II (f)	5.02	3.16	2.54	2.81	1.50	0.82	0.08	5.74	0.95	2.48	5.06	3.86	2.43	1.37											III (f)	1.76	2.93	2.31	3.44	1.79	0.34	0.03	2.89	0.48	▲0.55	5.80	4.35	9.07	4.90											IV (f)	4.04	2.94	2.35	3.05	1.62	0.66	0.07	3.97	0.66	1.69	5.42	4.16	4.36	2.46																																																																																																																																																																																																																																																																																																																																																																																																																																																																																																																														
I (f)	3.72	▲0.89	▲0.73	1.90	1.01	0.10	0.01	▲9.68	▲1.76	4.45	5.89	4.44	▲0.02	▲0.01											II (f)	5.02	3.16	2.54	2.81	1.50	0.82	0.08	5.74	0.95	2.48	5.06	3.86	2.43	1.37											III (f)	1.76	2.93	2.31	3.44	1.79	0.34	0.03	2.89	0.48	▲0.55	5.80	4.35	9.07	4.90											IV (f)	4.04	2.94	2.35	3.05	1.62	0.66	0.07	3.97	0.66	1.69	5.42	4.16	4.36	2.46																																																																																																																																																																																																																																																																																																																																																																																																																																																																																																																																																							
II (f)	5.02	3.16	2.54	2.81	1.50	0.82	0.08	5.74	0.95	2.48	5.06	3.86	2.43	1.37											III (f)	1.76	2.93	2.31	3.44	1.79	0.34	0.03	2.89	0.48	▲0.55	5.80	4.35	9.07	4.90											IV (f)	4.04	2.94	2.35	3.05	1.62	0.66	0.07	3.97	0.66	1.69	5.42	4.16	4.36	2.46																																																																																																																																																																																																																																																																																																																																																																																																																																																																																																																																																																																
III (f)	1.76	2.93	2.31	3.44	1.79	0.34	0.03	2.89	0.48	▲0.55	5.80	4.35	9.07	4.90											IV (f)	4.04	2.94	2.35	3.05	1.62	0.66	0.07	3.97	0.66	1.69	5.42	4.16	4.36	2.46																																																																																																																																																																																																																																																																																																																																																																																																																																																																																																																																																																																																									
IV (f)	4.04	2.94	2.35	3.05	1.62	0.66	0.07	3.97	0.66	1.69	5.42	4.16	4.36	2.46																																																																																																																																																																																																																																																																																																																																																																																																																																																																																																																																																																																																																																		

（出所）行政院主計処 2014年8月15日発表
 （注）▲はマイナス。外需のマイナス（▲）の寄与度は、GDP に対してはプラスの寄与度となる。