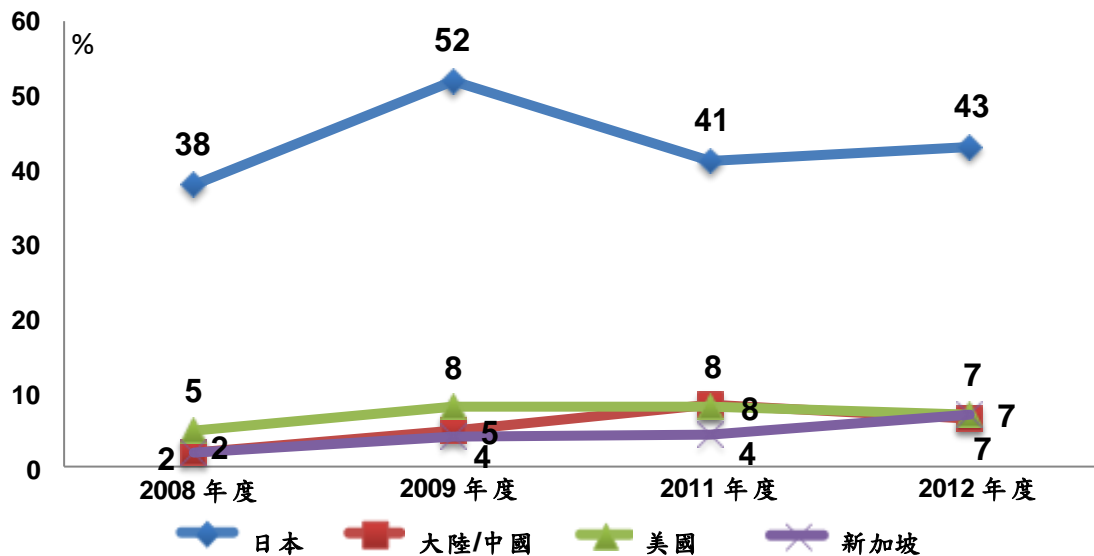


# 2012 年度台灣民眾對日本觀感之研究

(2013 年 3 月)(精簡版)

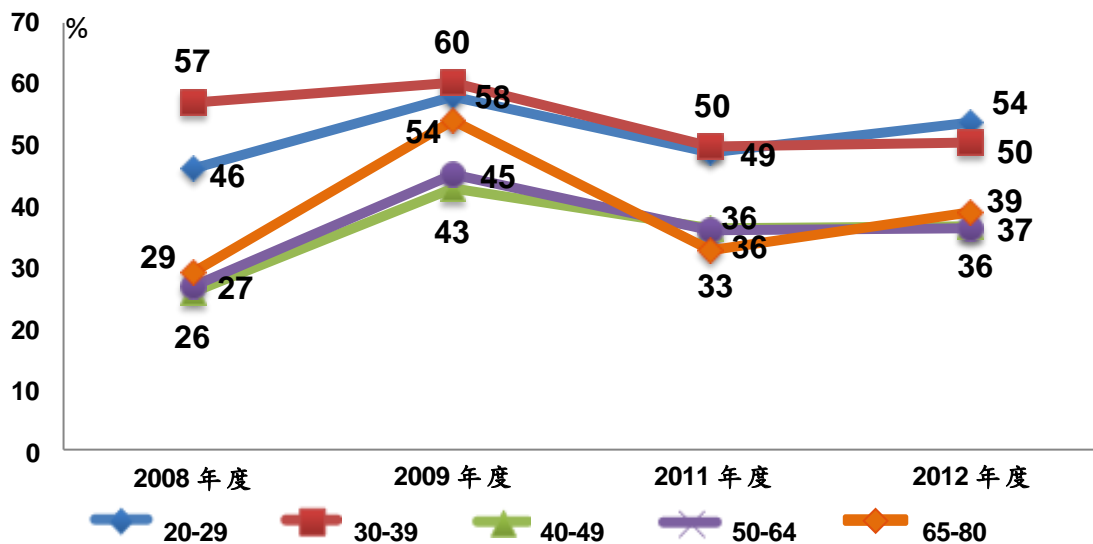
## ● 除了台灣之外，請問您最喜歡的國家或地區是哪裡？

— 2008~2012 年度的前四名比較



在四年度的研究結果中，日本一直以來都是台灣人民最喜歡的國家，並且大幅領先第二名的國家。二至四名在四間的順序則有些微變化，美國基本上皆維持在第二名的位置。

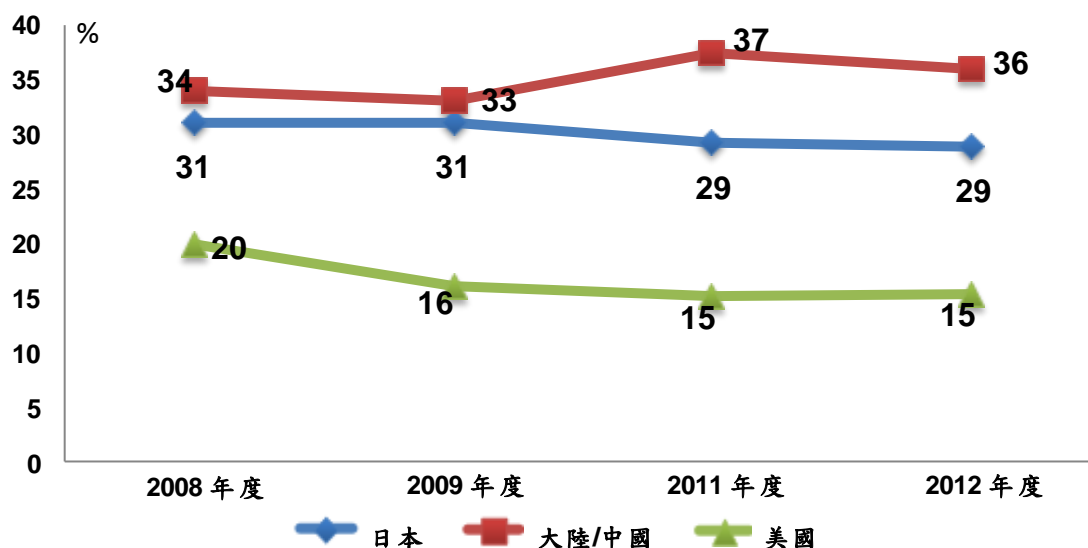
— “最喜歡的國家為日本”的各年齡層四年度分數比較



20-39 歲的年輕族群對日本的喜好程度在四年度之間皆高於年紀較長的族群。2011 年度時各年齡層在最喜歡的國家為日本的表現上皆有下滑，但在 2012 年度皆有上升，並回復到接近 2009 年度的水準。

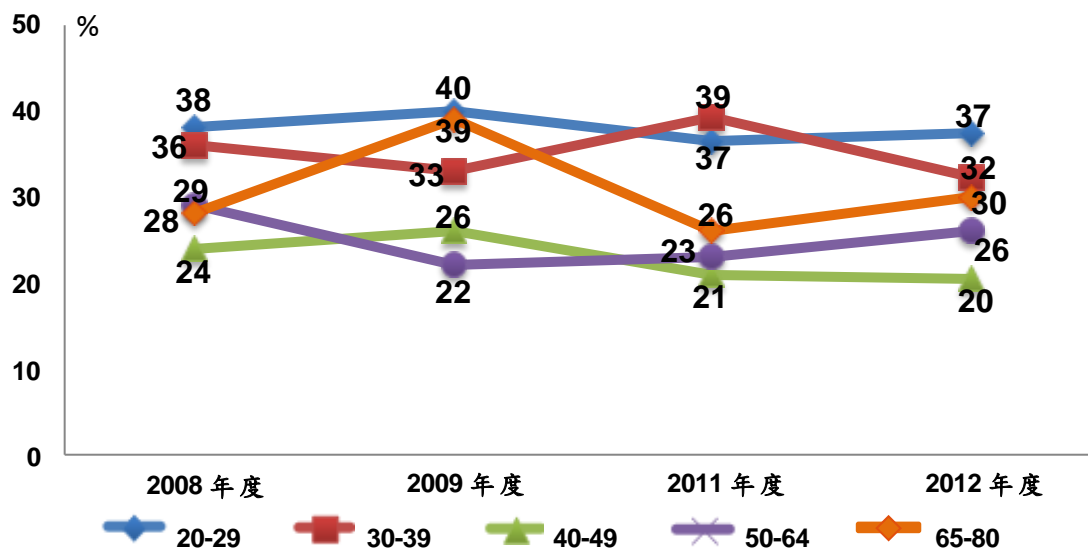
● 請問您認為哪個國家或地區是台灣今後最應該親近的？

— 2008~2012 年度的前三名比較



從四年度的趨勢來看，認為「日本為今後台灣最應該親近的國家」的比例維持穩定的水準，皆落在 29%~31% 之間。相較之下，位居第一位的中國大陸則有較明顯的波動，分數於近兩年度提升。位居第三的美國則是有逐年下降的趨勢。

— “認為台灣今後最應該親近的國家為日本”的各年齡層四年度分數比較

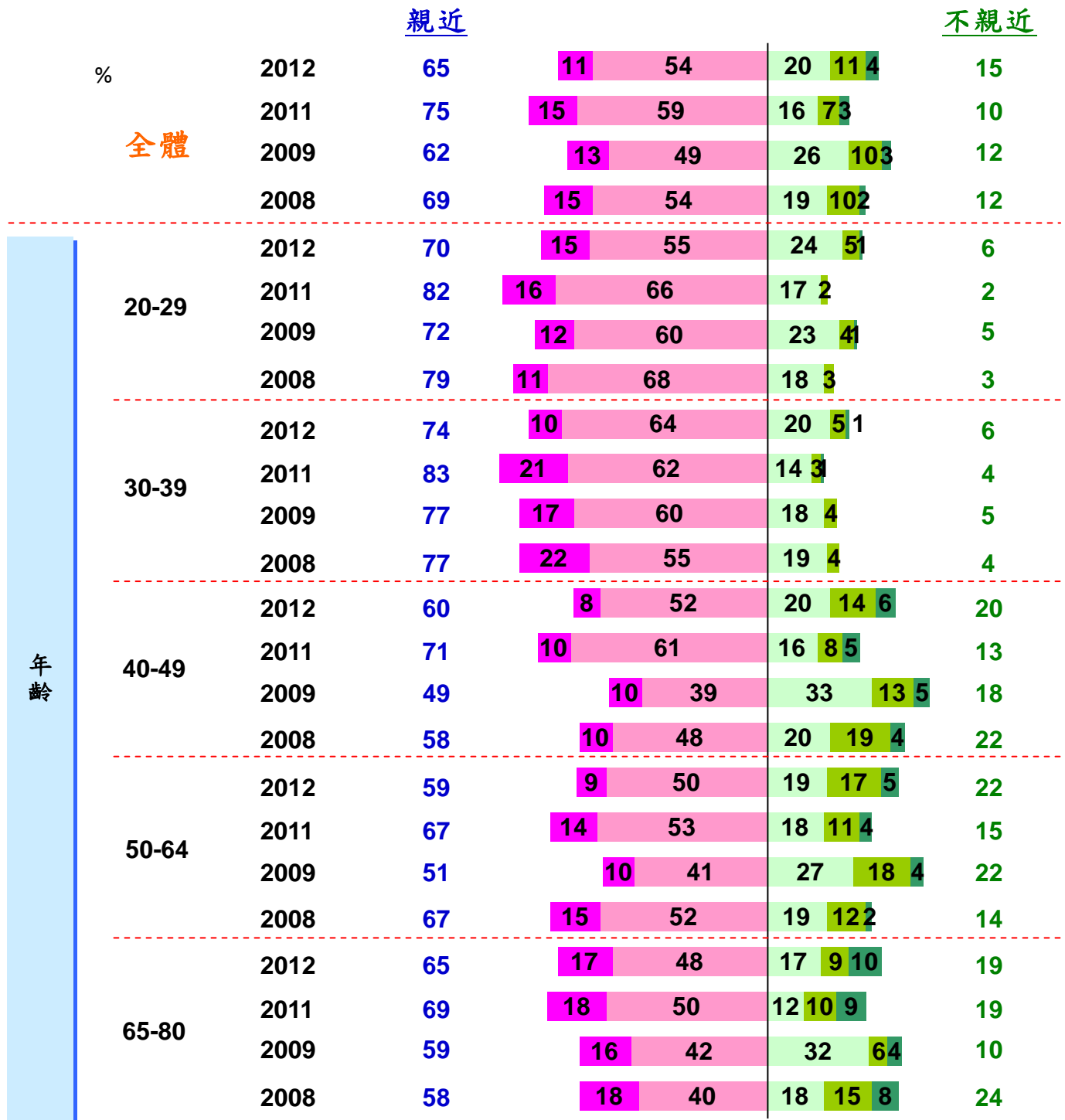


2008 年度至 2012 年度各年齡層在「認為台灣今後最應該親近的國家為日本」的看法上皆有波動，並無觀察到明顯的趨勢。以 2012 年度來說，比例最高至最低的年齡層分別為：20-29 歲，30-39 歲，65-80 歲，50-64 歲，比例最低為 40-49 歲。

● 請問以"親近"的程度來說，日本是一個讓您覺得"親近"的國家嗎？

- 2008~2012 年度的整體分數比較 & 各年齡層的四年度分數比較

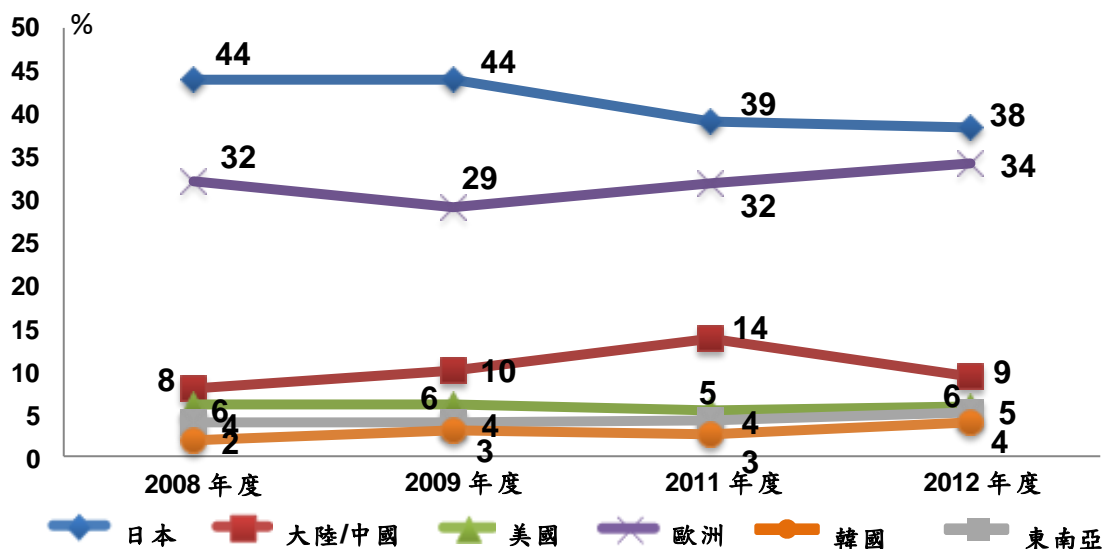
■ 非常親近 ■ 還算是親近 ■ 說不上親近或是不親近 ■ 不算是親近 ■ 非常不親近



整體而言，有相當高比例的民眾認為日本讓其感覺親近，四年度中認為日本親近的百分比皆超過六成。不同年齡層相比之下，40歲以下的青壯年族群認為日本讓其感覺親近的比例在四年度之間皆高於40歲以上的族群。

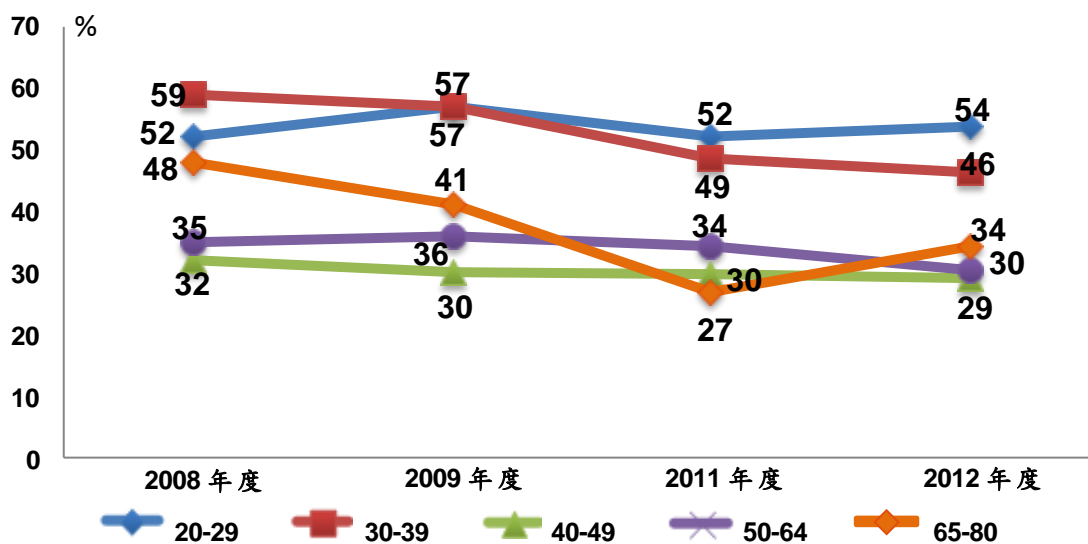
● 如果要到國外旅行，請問您最想要去下列哪一個國家或地區？

－ 2008~2012 年度的前六名比較



四年度的調查結果中皆顯示，日本是台灣民眾在考慮至國外旅行時最想去國家。從四年度的趨勢看來，日本與排名第二的歐洲的百分比差異漸漸縮小，選擇日本的比例有逐年下降的趨勢，選擇歐洲的比例則持續上升。排名第四至六名的美國、東南亞及韓國四年度比例則維持一定的水平。

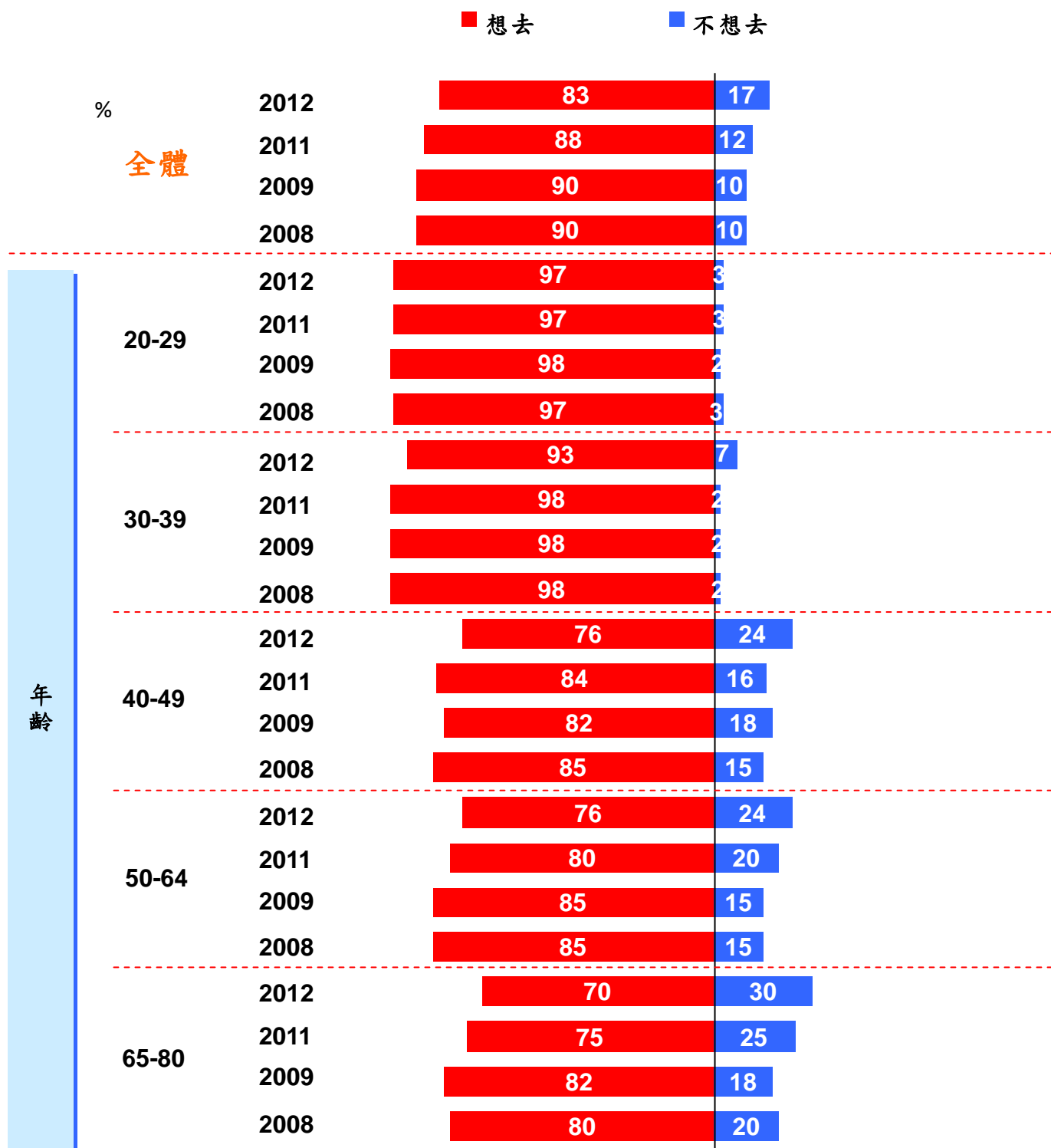
－ “最想要去的國家為日本”的各年齡層四年度分數比較



若以年齡層差異來分析，20-39 歲的年輕族群最想要去日本的比例為各年齡層中最高，但 30-39 歲的比例有逐年下降的趨勢，65-80 歲較年長族群最想去日本旅遊的意願從 2008 年度的 48% 跌至 2011 年度的 27%，但於 2012 年度上升 7 個百分點，來到 34%。

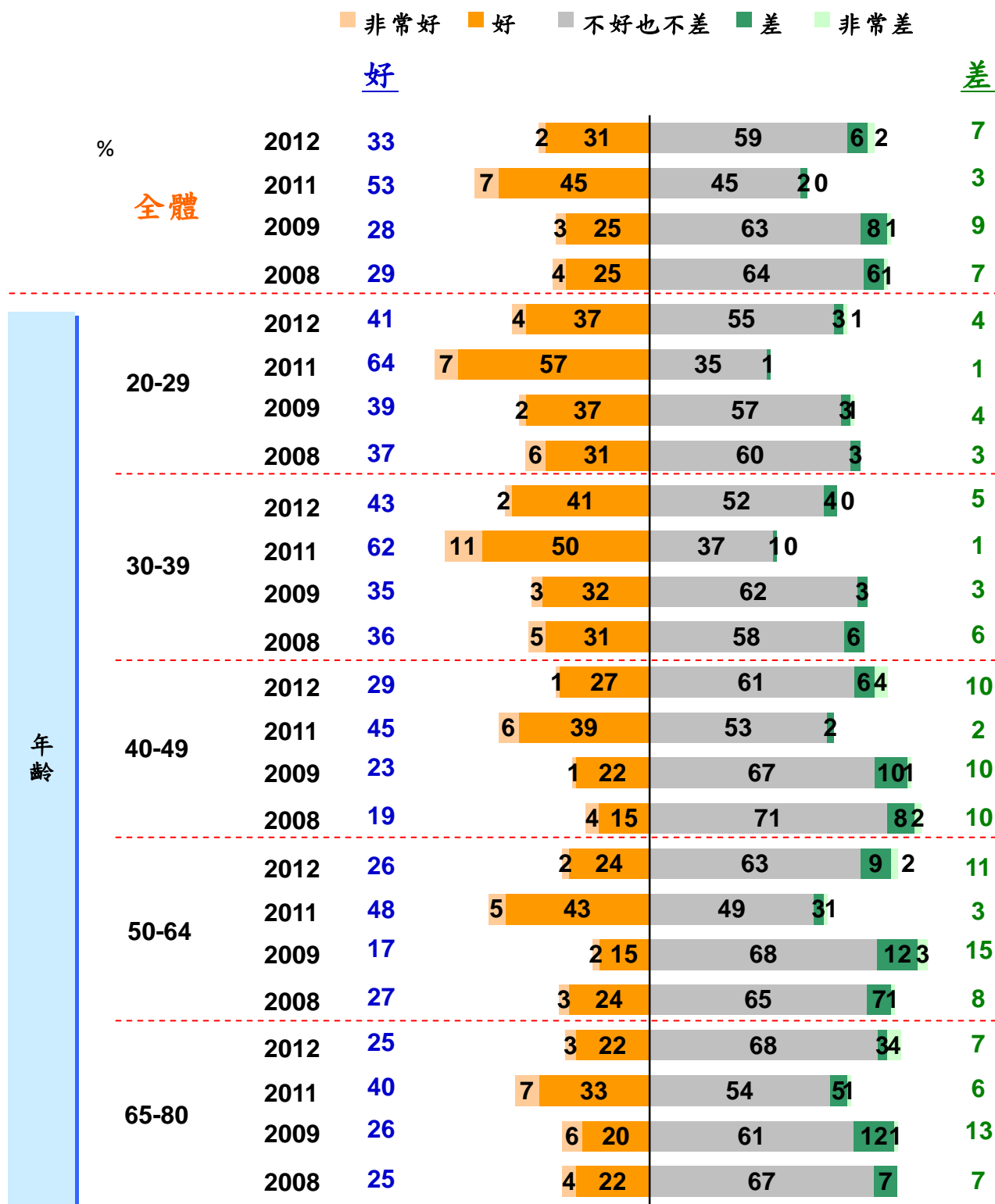
● 請問您想去日本旅行嗎？

- 2008~2012 年度的整體分數比較 & 各年齡層的四年度分數比較



四年度的調查結果顯示，台灣民眾有相當高的意願前往日本旅行，四年度以來回答想去的百分比皆超過80%。在2012年度，有83%的受訪者表示想去日本旅行。40歲以下的民眾想去日本旅行的比例普遍高於其他年齡層的民眾。

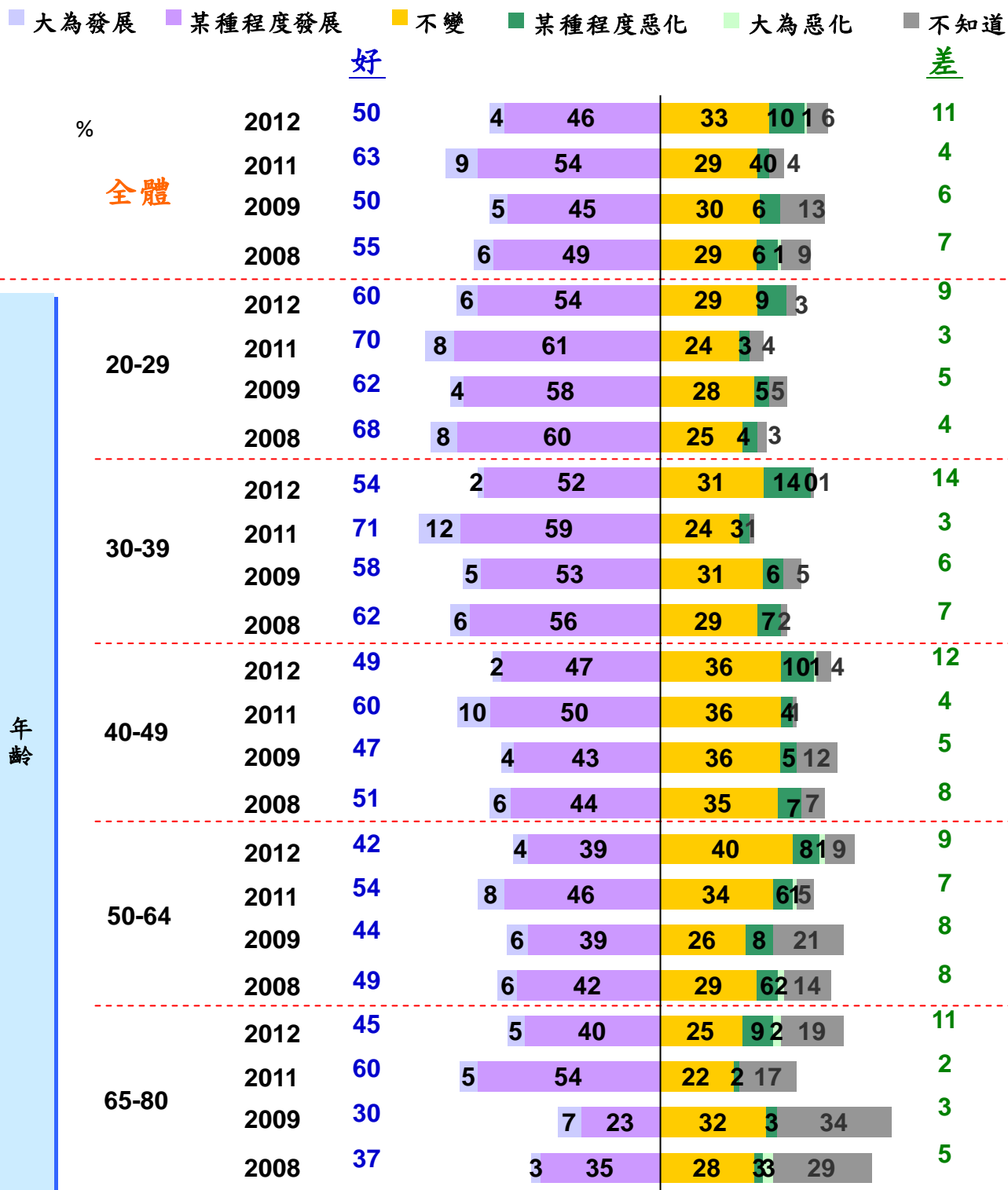
- 請問您覺得目前的日本與台灣之間的關係如何？
  - 2008~2012 年度的整體分數比較 & 各年齡層的四年度分數比較



在 2012 年度，33%的民眾仍認為日本與台灣關係是好的，較前次調查結果降低 20 個百分點，但與 2008 年度和 2009 年度的調查結果相近。而其中又以 40 歲以下族群對於日台關係較樂觀。

● 請問您覺得日本與台灣的關係將來會如何發展？

- 2008~2012 年度的整體分數比較 & 各年齡層的四年度分數比較



在 2012 年度，50% 的台灣民眾對於日台關係未來的發展表示樂觀，較去年度下降 13 個百分點，但與 2008 年度和 2009 年度的調查結果接近。其中，20-39 歲的年輕族群對於未來日台關係發展抱持較為樂觀的態度。

備註:

1. 結果表現方式：以上數字全部以百分比表示。
2. 圖中「0」表示該選項的回答人數比例低於 1%。
3. \*圖中百分比加總，因四捨五入的計算，總值在 99-101 間皆為正常。
4. 圖表當中之「2012」、「2011」、「2009」及「2008」分別表示「2012 年度」、「2011 年度」、「2009 年度」及「2008 年度」。