日本と台湾との架け橋
財団法人 交流協会
Interchange Association,Japan（IAJ）

2011 年度台灣民眾對日本觀感之研究

2012 年 3 月

財團法人 交流協會

nielsen

財團法人交流協會委託尼爾森行銷研究顧問股份有限公司調查台灣民眾對日本觀感之結果如下：

研究設計

調查方式：網路訪問 + 電腦輔助電話訪問(Web+CATI)

- 網路訪問: 針對 40 歲以下的受訪者
- 電腦輔助電話訪問: 針對 40 歲以上的受訪者

目標受訪者：20-80 歲的男性/女性。

樣本數：共 1009

- 統計上來說，樣本數 1,000 時，抽樣誤差可以控制在±3.10%以內，符合媒體報導之具有公信力研究的要求。
- 網路訪問：439
- 電腦輔助電話訪問：570

研究地區：全省

問卷長度：12-15 分鐘

訪問時間：2012/1/30~2012/2/22 (本調查為 2011 年度所實施之調查，故標題為「2011 年度台灣民眾對日本觀感之研究」)

抽樣方式：性別、地區和年齡依人口比例分佈

- 40 歲以下的受訪者由尼爾森透過尼爾森 YourVoice Panel 隨機抽樣
- 40 歲以上的受訪者則透過電話訪問隨機抽樣

樣本加權設定：

本研究共完成了 1009 份樣本，再依據台灣人口分佈，進行實際樣本數的加權，得出本次調查所代表的母體人數。加權後樣本：

	Total	年齡				
		20-29	30-39	40-49	50-64	65-80
實際	1009	217	222	227	233	110
加權('000)	17205	3453	3776	3732	4301	1942

	Total	性別	
		男	女
實際	1009	502	507
加權('000)	17205	8544	8660

	Total	地區			
		北部	中部	南部	東部
實際	1009	429	254	281	45
加權('000)	17205	7359	4265	4817	765

北部	男性		女性	
年齡	實際	加權 ('000)	實際	加權('000)
Total	218	3,580,144	211	3,778,411
20-29	36	736,240	55	712,932
30-39	56	811,257	39	854,524
40-49	55	789,761	42	844,551
50-64	46	894,592	53	972,313
65-80	25	348,294	22	394,091

中部	男性		女性	
年齡	實際	加權 ('000)	實際	加權('000)
Total	137	2,156,023	117	2,108,597
20-29	34	464,463	21	440,169
30-39	22	466,972	33	456,079
40-49	33	463,847	24	441,023
50-64	35	516,572	25	502,607
65-80	13	244,169	14	268,719

南部	男性		女性	
年齡	實際	加權 ('000)	實際	加權('000)
Total	120	2,416,109	161	2,400,492
20-29	30	484,364	31	463,584
30-39	27	519,887	35	511,554
40-49	21	525,328	42	504,917
50-64	28	610,874	36	613,211
65-80	14	275,656	17	307,226

東部	男性		女性	
年齡	實際	加權 ('000)	實際	加權('000)
Total	27	392,045	18	372,754
20-29	8	78,547	2	73,078
30-39	6	81,052	4	74,684
40-49	3	86,799	7	76,041
50-64	7	96,151	3	94,601
65-80	3	49,496	2	54,350

受訪者基本資料

	2011	2009
性別	%	%
男性	50	50
女性	50	50
年齡		
20-29歲	22	21
30-39歲	22	22
40-49歲	23	22
50-64歲	23	23
65-80歲	11	11
地區		
北部	43	42
中部	25	25
南部	28	28
東部	4	5
婚姻狀況		
未婚	39	32
已婚	59	66
離婚/分居	2	1
鰥寡	1	0

	2011	2009
教育程度	%	%
國中或以下	8	16
高中/高職	24	23
大學/專科/技術學院	56	50
研究所或以上	12	10
工作狀況		
全職工作	58	53
兼職工作	6	6
家庭主婦	11	15
學生	7	6
待業中/無工作	5	9
退休	13	11
家庭月收入		
新台幣24,999元 或以下	7	10
新台幣25,000元 至 49,999元	18	21
新台幣50,000元 至 99,999元	35	33
新台幣100,000元 至 139,999元	17	13
新台幣140,000元 或以上	12	9
沒有收入	2	NA
拒答	4	1
不知道	5	12

實際樣本數:所有受訪者 (2011:1,009/ 2009:1,018)

備註:

1. 結果表現方式: 以下數字全部以百分比表示
2. 圖表當中「-」表示該選項無人回答;「0」表示該選項的回答人數比例低於 1%
3. 圖表當中之「2011」及「2009」分別表示「2011 年度」及「2009 年度」

Q1.除了台灣之外，請問您最喜歡的國家或地區是哪裡?

(I)

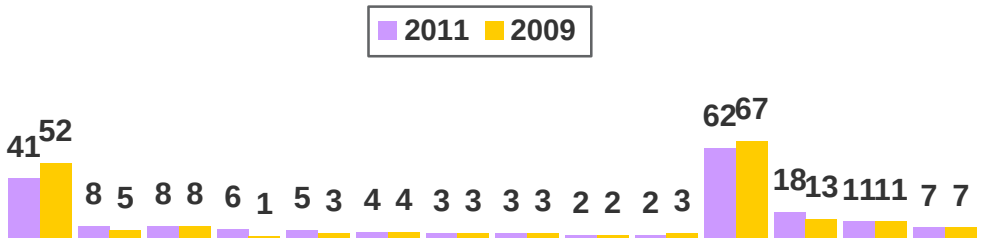

%			日本	中國大陸	美國	歐洲（未說明）／北歐／歐盟／南歐	澳洲	新加坡	加拿大	瑞士	韓國	法國	亞洲	歐洲	美洲	大洋洲
性別	男性	**2011**	**43**	**11**	**7**	**5**	**6**	**5**	**3**	**2**	**1**	**1**	**66**	**12**	**11**	**8**
		2009	51	7	8	1	3	4	3	3	1	2	69	11	11	6
	女性	**2011**	**39**	**6**	**9**	**7**	**3**	**4**	**2**	**4**	**4**	**3**	**58**	**23**	**12**	**6**
		2009	53	3	8	1	4	3	4	3	3	4	65	14	11	7
年齡	20-29	**2011**	**49**	**2**	**8**	**5**	**6**	**0**	**1**	**1**	**4**	**4**	**62**	**16**	**10**	**9**
		2009	58	1	7	1	2	1	2	2	3	2	72	11	10	7
	30-39	**2011**	**50**	**4**	**4**	**9**	**5**	**1**	**3**	**0**	**3**	**3**	**63**	**20**	**8**	**7**
		2009	60	3	5	0	4	3	4	3	1	3	73	14	9	4
	40-49	**2011**	**36**	**12**	**9**	**4**	**6**	**6**	**3**	**3**	**3**	**1**	**65**	**15**	**12**	**8**
		2009	43	7	9	1	5	5	5	3	1	3	60	14	15	8
	50-64	**2011**	**36**	**11**	**9**	**7**	**2**	**8**	**4**	**5**	**1**	**0**	**60**	**19**	**13**	**5**
		2009	45	6	9	2	3	4	3	5	2	3	61	14	12	7
	65-80	**2011**	**33**	**15**	**14**	**3**	**4**	**7**	**3**	**4**	**0**	**4**	**58**	**18**	**17**	**5**
		2009	54	9	10	1	2	5	2	1	1	1	70	6	11	7

Q1.除了台灣之外，請問您最喜歡的國家或地區是哪裡?
(II)

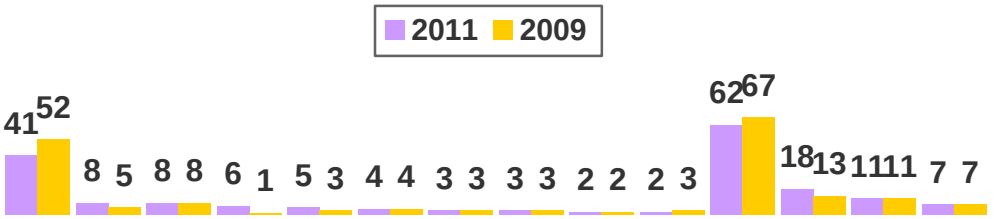

%			日本	中國大陸	美國	歐洲（未說明）／歐／歐盟／南歐／北	澳洲	新加坡	加拿大	瑞士	韓國	法國	亞洲	歐洲	美洲	大洋洲
地區	北部	**2011**	**39**	**8**	**9**	**6**	**5**	**4**	**3**	**2**	**2**	**1**	**61**	**19**	**11**	**7**
		2009	54	4	10	1	4	3	2	3	2	3	67	13	12	7
	中部	**2011**	**44**	**9**	**9**	**6**	**5**	**6**	**1**	**3**	**3**	**4**	**66**	**15**	**11**	**5**
		2009	51	4	7	0	4	4	4	2	2	4	68	13	10	6
	南部	**2011**	**42**	**8**	**7**	**6**	**4**	**3**	**4**	**4**	**2**	**2**	**60**	**19**	**11**	**7**
		2009	51	6	7	1	3	4	5	3	2	1	66	11	12	6
	東部	**2011**	**38**	**8**	**10**	**6**	**11**	**6**	**5**	**0**	**0**	**1**	**56**	**13**	**15**	**13**
		2009	37	12	4	4	2	6	6	4	-	2	65	11	10	10
教育程度	國中或以下	**2011**	**40**	**16**	**12**	**1**	**8**	**9**	**0**	**0**	**0**	**1**	**71**	**4**	**12**	**8**
		2009	49	7	11	-	2	5	1	2	3	1	67	5	11	7
	高中/高職	**2011**	**32**	**12**	**7**	**5**	**3**	**5**	**5**	**4**	**5**	**3**	**59**	**18**	**12**	**7**
		2009	46	5	7	1	4	6	5	3	3	2	67	12	12	6
	大學/專科/技術學院	**2011**	**45**	**7**	**7**	**6**	**5**	**4**	**2**	**3**	**2**	**2**	**63**	**18**	**9**	**7**
		2009	55	5	7	1	3	2	4	4	2	3	67	14	10	7
	研究所或以上	**2011**	**45**	**2**	**15**	**11**	**5**	**1**	**3**	**1**	**1**	**1**	**53**	**22**	**18**	**6**
		2009	53	3	11	1	4	2	4	1	-	4	64	16	15	5

Q2: 請問您認為哪個國家或地區是台灣今後最應該親近的?

(I)

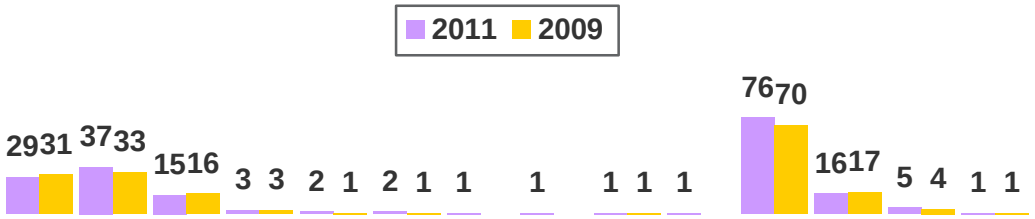

%			日本	中國大陸	美國	新加坡	歐洲（未說明）／北歐／歐盟／南歐	韓國	香港／澳門	亞洲（未說明）	澳洲	東南亞	亞洲	美洲	歐洲	大洋洲
性別	男性	**2011**	**32**	**39**	**13**	**2**	**3**	**1**	**1**	**1**	**1**	**1**	**79**	**13**	**4**	**1**
		2009	32	35	16	2	1	1	-	-	1	-	74	16	4	1
	女性	**2011**	**27**	**36**	**17**	**3**	**2**	**3**	**2**	**1**	**1**	**1**	**72**	**18**	**6**	**2**
		2009	31	30	17	4	1	1	-	-	1	-	67	17	3	1
年齡	20-29	**2011**	**37**	**31**	**15**	**1**	**2**	**2**	**2**	**0**	**1**	**1**	**76**	**16**	**3**	**1**
		2009	40	28	15	3	0	1	-	-	0	-	79	16	3	1
	30-39	**2011**	**39**	**30**	**12**	**-**	**4**	**2**	**3**	**0**	**2**	**1**	**78**	**12**	**6**	**2**
		2009	33	41	13	2	0	1	-	-	2	-	78	14	4	2
	40-49	**2011**	**21**	**42**	**15**	**5**	**2**	**1**	**-**	**3**	**1**	**1**	**74**	**15**	**6**	**2**
		2009	26	31	20	3	0	0	-	-	2	-	64	21	3	2
	50-64	**2011**	**23**	**44**	**15**	**4**	**3**	**1**	**-**	**1**	**1**	**0**	**75**	**16**	**6**	**1**
		2009	22	36	18	2	2	2	-	-	1	-	63	18	5	1
	65-80	**2011**	**26**	**39**	**20**	**3**	**1**	**1**	**-**	**-**	**1**	**1**	**72**	**21**	**3**	**1**
		2009	39	19	14	6	-	1	-	-	-	-	67	15	3	-

Q2: 請問您認為哪個國家或地區是台灣今後最應該親近的?
(II)

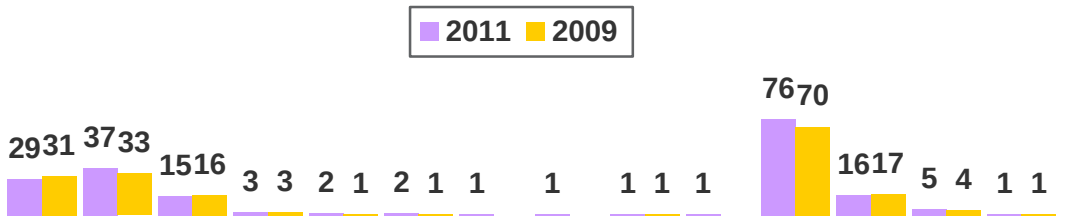

%			日本	中國大陸	美國	新加坡	歐盟／南歐／北歐／歐洲（未說明）	韓國	香港／澳門	亞洲（未說明）	澳洲	東南亞	亞洲	美洲	歐洲	大洋洲
地區	北部	**2011**	**25**	**43**	**16**	**2**	**3**	**1**	**1**	**1**	**1**	**1**	**75**	**17**	**5**	**1**
		2009	32	32	15	3	0	1	-	-	2	-	71	16	4	2
	中部	**2011**	**31**	**34**	**15**	**4**	**2**	**3**	**1**	**0**	**1**	**1**	**75**	**15**	**4**	**2**
		2009	30	32	18	3	1	1	-	-	0	-	68	19	4	0
	南部	**2011**	**35**	**33**	**13**	**2**	**3**	**1**	**1**	**1**	**1**	**1**	**76**	**13**	**7**	**1**
		2009	32	32	17	4	1	1	-	-	1	-	71	18	4	1
	東部	**2011**	**28**	**33**	**20**	**5**	**-**	**2**	**-**	**10**	**-**	**-**	**77**	**20**	**1**	**-**
		2009	21	46	14	1	-	-	-	-	2	-	73	14	3	4
教育程度	國中或以下	**2011**	**35**	**33**	**18**	**2**	**4**	**-**	**-**	**2**	**1**	**-**	**74**	**20**	**4**	**3**
		2009	30	22	17	5	1	1	-	-	2	-	62	18	3	2
	高中/高職	**2011**	**25**	**37**	**15**	**5**	**2**	**2**	**1**	**1**	**0**	**0**	**74**	**16**	**4**	**1**
		2009	30	26	22	2	1	1	-	-	1	-	63	22	1	1
	大學/專科/技術學院	**2011**	**30**	**38**	**15**	**2**	**2**	**2**	**1**	**1**	**1**	**1**	**76**	**15**	**5**	**2**
		2009	33	37	13	3	1	1	-	-	1	-	76	14	5	1
	研究所或以上	**2011**	**31**	**39**	**13**	**1**	**3**	**1**	**2**	**2**	**1**	**2**	**78**	**13**	**7**	**1**
		2009	24	43	16	2	-	1	-	-	2	-	75	16	4	2

Q3: 請問以"親近"的程度來說，日本是一個讓您感覺"親近"的國家嗎? (單選)
(I)

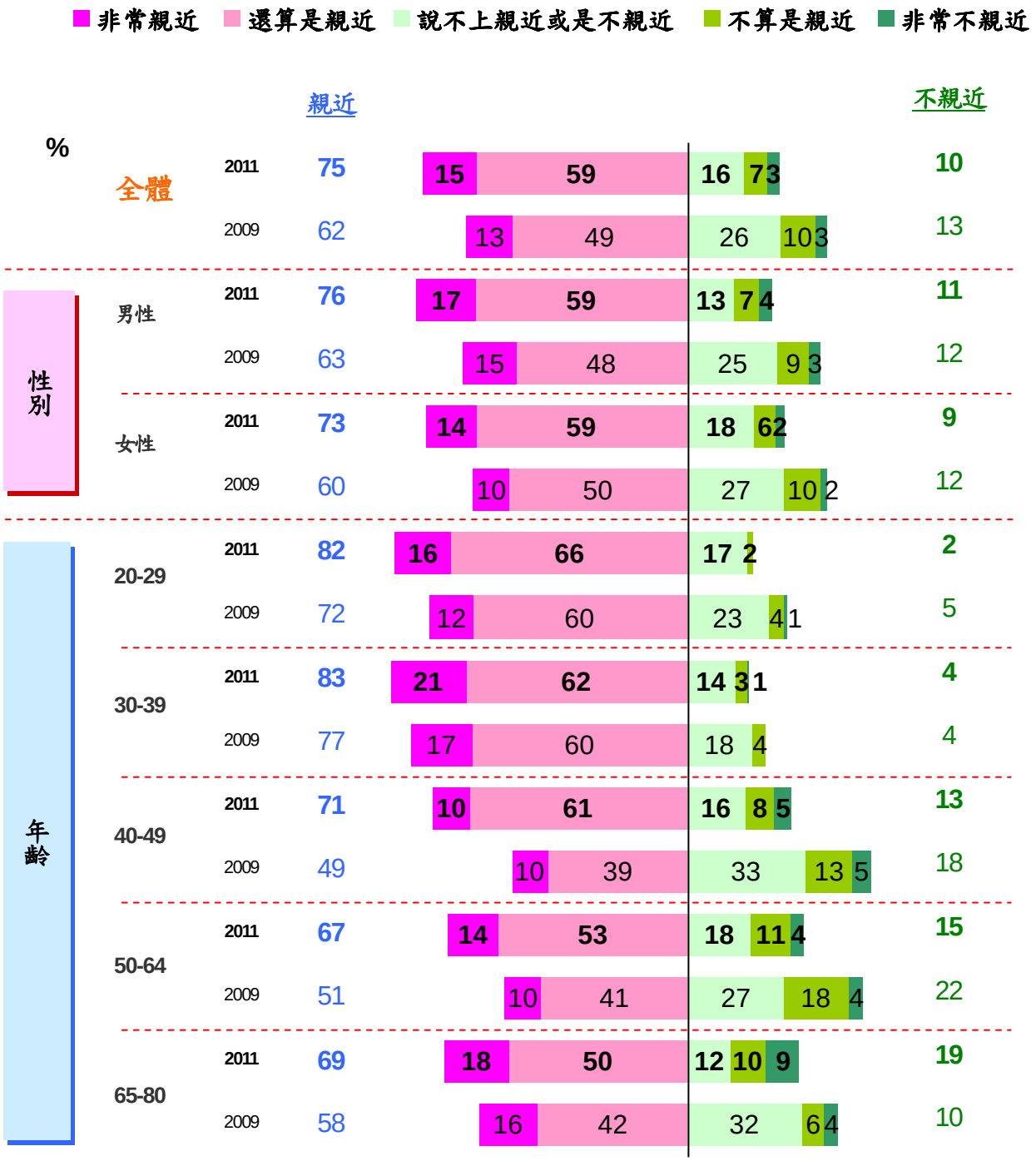

Q3: 請問以"親近"的程度來說，日本是一個讓您感覺"親近"的國家嗎? (單選)
(II)

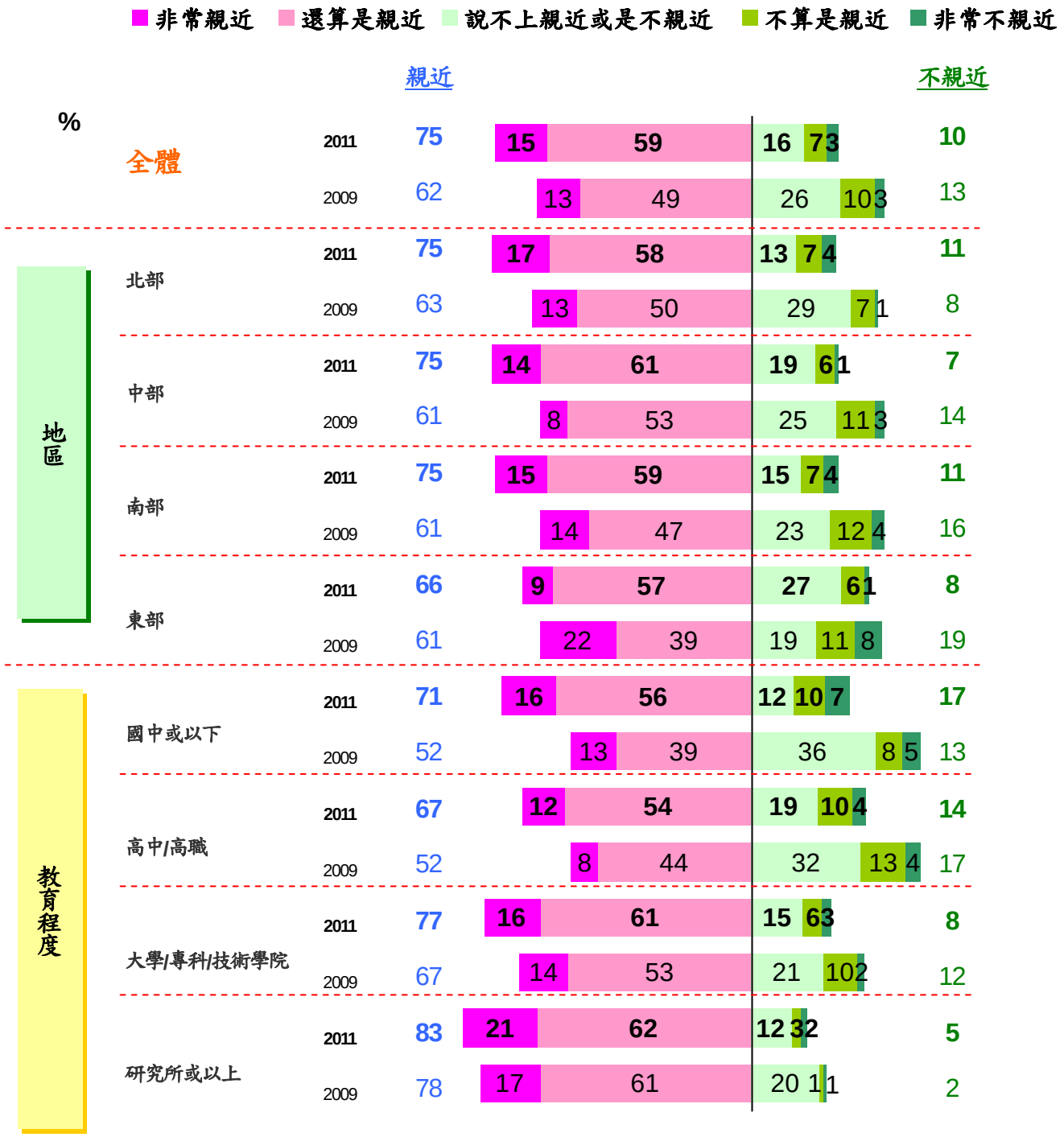

Q4: 請問您對日本的那些領域有興趣? (可複選)

(I)

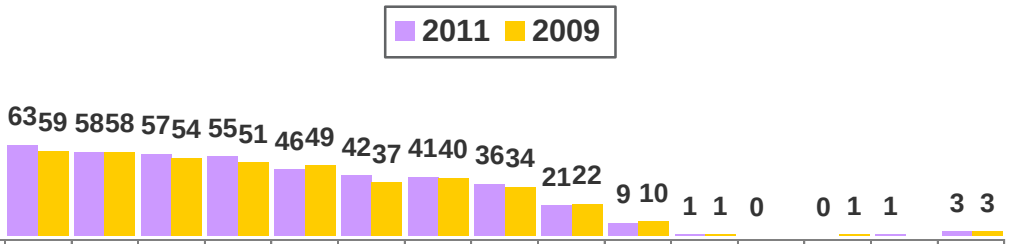

%			自然、風土	科學技術	國民的日常生活	傳統文化	現代文化、流行文化	安全保障	教育	經濟	運動	政治	美食／食物	觀光產業／旅遊	民族性／禮儀／精神／工作的精神／敢作敢當的個性／武士道精神／國民道德	其他	以上皆無
性別	男性	**2011**	**65**	**64**	**56**	**56**	**45**	**42**	**42**	**41**	**27**	**11**	**0**	**0**	**0**	**1**	**4**
		2009	56	64	51	51	47	37	41	42	28	13	0	-	1	-	2
	女性	**2011**	**62**	**52**	**57**	**54**	**48**	**43**	**39**	**32**	**15**	**8**	**1**	**1**	**0**	**0**	**3**
		2009	63	51	57	50	51	37	38	26	15	8	1	-	0	-	3
年齡	20-29	**2011**	**48**	**47**	**56**	**54**	**70**	**21**	**33**	**21**	**14**	**4**	**0**	**-**	**-**	**1**	**2**
		2009	44	46	58	44	71	17	22	23	15	5	0	-	-	-	0
	30-39	**2011**	**61**	**41**	**57**	**52**	**53**	**29**	**26**	**25**	**15**	**5**	**1**	**1**	**1**	**1**	**2**
		2009	58	46	50	53	61	22	26	24	10	5	0	-	1	-	1
	40-49	**2011**	**72**	**68**	**58**	**56**	**43**	**55**	**49**	**46**	**25**	**11**	**1**	**1**	**-**	**-**	**2**
		2009	65	70	52	48	40	50	49	42	25	9	0	-	-	-	4
	50-64	**2011**	**71**	**65**	**56**	**57**	**31**	**56**	**44**	**44**	**23**	**13**	**0**	**0**	**1**	**-**	**6**
		2009	68	65	55	53	35	47	51	42	29	16	1	-	1	-	5
	65-80	**2011**	**63**	**74**	**52**	**54**	**31**	**51**	**62**	**47**	**32**	**15**	**-**	**-**	**-**	**1**	**6**
		2009	64	63	55	58	29	59	59	42	37	24	-	-	-	-	6

Q4: 請問您對日本的那些領域有興趣? (可複選)
(II)

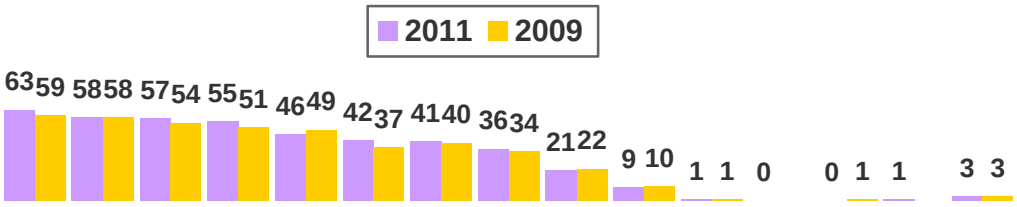

%			自然、風土	科學技術	國民的日常生活	傳統文化	現代文化、流行文化	安全保障	教育	經濟	運動	政治	美食／食物	觀光產業／旅遊	民族性／禮儀／精神／工作的精神／敢作敢當的個性／武士道精神／國民道德	其他	以上皆無
地區	北部	**2011**	**64**	**58**	**55**	**54**	**49**	**42**	**39**	**34**	**19**	**8**	**1**	**0**	**0**	**0**	**5**
		2009	61	62	55	54	52	42	40	35	21	11	1	-	1	-	2
	中部	**2011**	**63**	**53**	**58**	**54**	**46**	**41**	**38**	**33**	**19**	**8**	**1**	**-**	**0**	**1**	**2**
		2009	58	60	50	44	44	32	40	30	21	10	0	-	-	-	4
	南部	**2011**	**63**	**61**	**58**	**58**	**44**	**45**	**46**	**41**	**24**	**11**	**0**	**1**	**0**	**1**	**3**
		2009	58	51	55	50	48	34	39	36	24	9	0	-	1	-	3
	東部	**2011**	**61**	**61**	**49**	**47**	**38**	**38**	**42**	**41**	**29**	**10**	**-**	**-**	**-**	**-**	**-**
		2009	59	46	60	61	58	36	42	34	20	11	-	-	-	-	2
教育程度	國中或以下	**2011**	**69**	**71**	**46**	**54**	**39**	**44**	**53**	**41**	**35**	**16**	**-**	**-**	**-**	**-**	**1**
		2009	55	68	53	44	35	48	52	37	34	22	1	-	-	-	6
	高中/高職	**2011**	**64**	**60**	**53**	**58**	**41**	**57**	**49**	**40**	**26**	**13**	**0**	**1**	**-**	**-**	**4**
		2009	62	64	52	53	44	46	48	40	25	12	1	-	0	-	2
	大學/專科/技術學院	**2011**	**61**	**54**	**59**	**52**	**48**	**40**	**36**	**34**	**17**	**7**	**1**	**1**	**0**	**1**	**4**
		2009	60	51	56	52	54	32	34	31	18	6	0	-	1	-	3
	研究所或以上	**2011**	**70**	**59**	**58**	**65**	**53**	**22**	**38**	**35**	**18**	**5**	**-**	**-**	**1**	**1**	**-**
		2009	61	61	53	50	58	23	27	28	14	8	-	-	1	-	1

Q5: 請問對您來說，日本是一個怎麼樣的國家? (可複選)

(I)

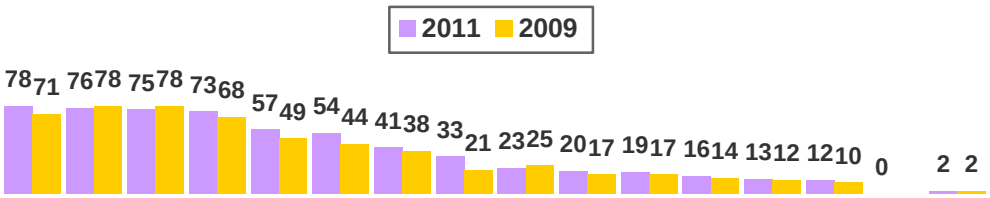

%			遵守規定的國家	高經濟力、高技術力的國家	自然環境優美的國家	擁有豐富傳統文化的國家	民主的國家	和平的國家	酷、時髦的國家	逐漸失去影響力的國家	傲慢的國家	必須警戒的國家	好戰的國家	對國際貢獻消極的國家	閉塞的國家	不可理解的國家	國民有禮貌的國家	其他
性別	男性	**2011**	**75**	**79**	**73**	**70**	**62**	**56**	**40**	**35**	**21**	**21**	**20**	**16**	**14**	**14**	**-**	**1**
		2009	70	84	74	69	53	45	35	24	24	17	17	15	13	11	-	2
	女性	**2011**	**81**	**73**	**77**	**76**	**52**	**52**	**42**	**31**	**25**	**19**	**17**	**16**	**13**	**10**	**0**	**2**
		2009	72	72	81	67	45	43	41	19	26	16	17	13	11	9	-	2
年齡	20-29	**2011**	**68**	**65**	**59**	**67**	**35**	**40**	**26**	**13**	**5**	**4**	**3**	**2**	**4**	**1**	**-**	**0**
		2009	60	74	61	63	30	30	35	7	8	2	4	2	4	3	-	1
	30-39	**2011**	**68**	**62**	**58**	**60**	**32**	**36**	**21**	**13**	**8**	**4**	**6**	**3**	**4**	**4**	**0**	**2**
		2009	68	69	67	64	27	25	24	10	12	3	9	6	7	5	-	2
	40-49	**2011**	**91**	**87**	**89**	**86**	**76**	**72**	**59**	**49**	**43**	**30**	**31**	**26**	**22**	**18**	**-**	**1**
		2009	79	86	90	75	65	57	47	32	43	29	29	23	17	15	-	3
	50-64	**2011**	**84**	**84**	**85**	**77**	**76**	**62**	**51**	**50**	**30**	**30**	**26**	**27**	**22**	**17**	**0**	**2**
		2009	77	82	86	72	63	53	45	33	34	28	23	24	18	15	-	4
	65-80	**2011**	**76**	**86**	**88**	**75**	**67**	**58**	**45**	**38**	**33**	**37**	**34**	**23**	**13**	**23**	**-**	**3**
		2009	67	78	88	64	64	66	39	26	27	24	23	18	10	11	-	1

Q5: 請問對您來說，日本是一個怎麼樣的國家? (可複選)
(II)

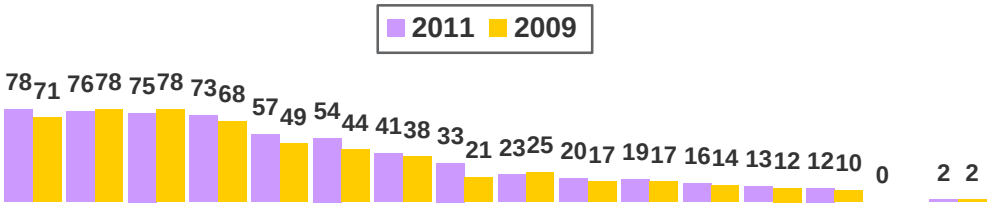

	%		遵守規定的國家	高經濟力、高技術力的國家	自然環境優美的國家	擁有豐富傳統文化的國家	民主的國家	和平的國家	酷、時髦的國家	逐漸失去影響力的國家	傲慢的國家	必須警戒的國家	好戰的國家	對國際貢獻消極的國家	閉塞的國家	不可理解的國家	國民有禮貌的國家	其他
地區	北部	**2011**	**78**	**74**	**75**	**72**	**54**	**54**	**37**	**36**	**21**	**20**	**18**	**14**	**13**	**11**	**0**	**1**
		2009	74	80	82	73	51	46	41	22	24	18	17	17	14	8	-	3
	中部	**2011**	**75**	**78**	**73**	**71**	**59**	**52**	**39**	**31**	**25**	**19**	**21**	**17**	**15**	**11**	**-**	**1**
		2009	69	77	75	63	48	42	37	21	26	18	20	12	11	13	-	1
	南部	**2011**	**81**	**77**	**76**	**77**	**60**	**56**	**46**	**30**	**23**	**21**	**19**	**18**	**11**	**13**	**0**	**3**
		2009	70	75	74	67	46	45	35	19	24	13	14	13	9	10	-	2
	東部	**2011**	**79**	**87**	**79**	**65**	**51**	**46**	**51**	**30**	**29**	**19**	**17**	**17**	**17**	**17**	**-**	**-**
		2009	54	75	74	54	43	34	35	25	35	17	25	18	10	9	-	2
教育程度	國中或以下	**2011**	**74**	**84**	**85**	**71**	**66**	**68**	**44**	**40**	**28**	**35**	**27**	**25**	**21**	**22**	**-**	**-**
		2009	66	76	86	61	58	61	43	20	25	22	20	16	14	13	-	2
	高中/高職	**2011**	**81**	**79**	**83**	**74**	**68**	**56**	**51**	**37**	**28**	**29**	**24**	**23**	**14**	**16**	**-**	**3**
		2009	69	82	83	72	62	54	44	26	34	24	25	19	11	15	-	2
	大學/專科/技術學院	**2011**	**77**	**73**	**71**	**72**	**53**	**50**	**38**	**31**	**23**	**16**	**18**	**13**	**12**	**10**	**0**	**2**
		2009	73	75	75	69	40	35	34	20	24	13	14	11	11	7	-	3
	研究所或以上	**2011**	**75**	**79**	**70**	**79**	**47**	**55**	**31**	**29**	**13**	**12**	**8**	**11**	**14**	**4**	**-**	**1**
		2009	70	85	65	66	43	38	35	20	10	8	8	14	10	5	-	2

Q6: 如果要去旅行，請問您最想要去下列哪一個國家或地區? (單選)

(I)

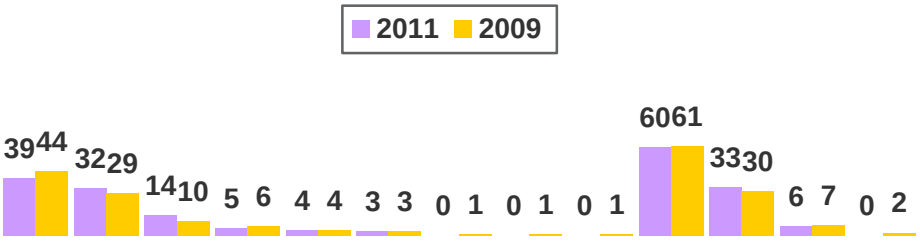

%			日本	歐洲	中國大陸	美國	東南亞	韓國	澳洲	紐西蘭	沒有	亞洲	歐洲	美洲	大洋洲
性別	男性	**2011**	**43**	**24**	**19**	**6**	**4**	**1**	**0**	**0**	**0**	**68**	**24**	**7**	**0**
		2009	44	25	13	7	5	2	1	1	1	64	26	8	2
	女性	**2011**	**35**	**40**	**9**	**5**	**4**	**4**	**0**	**0**	**0**	**53**	**41**	**5**	**1**
		2009	44	33	7	5	2	4	1	0	2	58	34	6	1
年齡	20-29	**2011**	**52**	**27**	**3**	**8**	**4**	**4**	**-**	**0**	**1**	**64**	**27**	**8**	**0**
		2009	57	27	5	3	3	3	1	1	-	68	27	3	2
	30-39	**2011**	**49**	**33**	**8**	**2**	**4**	**3**	**-**	**-**	**0**	**64**	**33**	**2**	**-**
		2009	57	28	7	3	2	2	0	-	-	69	28	3	0
	40-49	**2011**	**30**	**33**	**20**	**7**	**5**	**4**	**-**	**-**	**-**	**58**	**34**	**8**	**-**
		2009	30	36	12	10	4	2	1	0	0	49	38	11	1
	50-64	**2011**	**34**	**32**	**19**	**4**	**5**	**1**	**-**	**0**	**0**	**60**	**34**	**5**	**0**
		2009	36	31	13	9	6	3	0	-	1	58	31	9	0
	65-80	**2011**	**27**	**36**	**20**	**6**	**4**	**-**	**3**	**-**	**1**	**53**	**37**	**6**	**3**
		2009	41	19	14	6	2	3	2	4	7	61	20	6	5

Q6: 如果要去旅行，請問您最想要去下列哪一個國家或地區? (單選)
(II)

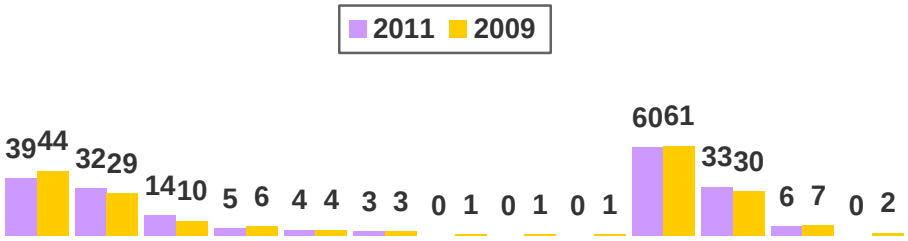

%			日本	歐洲	中國大陸	美國	東南亞	韓國	澳洲	紐西蘭	沒有	亞洲	歐洲	美洲	大洋洲
地區	北部	**2011**	**38**	**32**	**14**	**6**	**5**	**2**	**0**	**-**	**1**	**59**	**33**	**7**	**0**
		2009	44	31	10	5	4	2	1	0	0	60	32	6	2
	中部	**2011**	**42**	**29**	**14**	**4**	**5**	**3**	**0**	**-**	**-**	**65**	**30**	**5**	**0**
		2009	46	27	11	5	4	2	-	1	2	64	27	6	1
	南部	**2011**	**38**	**34**	**14**	**4**	**4**	**3**	**-**	**0**	**0**	**61**	**34**	**4**	**0**
		2009	45	28	6	9	3	4	1	1	1	60	28	9	1
	東部	**2011**	**37**	**29**	**10**	**10**	**2**	**1**	**-**	**1**	**4**	**50**	**33**	**12**	**1**
		2009	33	30	21	4	-	8	-	3	-	64	30	4	3
家庭月收入	未滿5萬	**2011**	**40**	**25**	**16**	**5**	**6**	**3**	**0**	**-**	**1**	**65**	**26**	**7**	**0**
		2009	44	23	12	7	4	3	1	2	2	64	24	8	3
	5~10萬	**2011**	**41**	**34**	**12**	**3**	**4**	**4**	**0**	**0**	**1**	**62**	**34**	**3**	**0**
		2009	42	33	9	6	3	3	1	0	0	57	34	7	1
	10萬以上	**2011**	**38**	**34**	**13**	**8**	**4**	**2**	**-**	**0**	**-**	**57**	**34**	**8**	**0**
		2009	47	32	9	6	3	0	-	-	-	60	33	6	-

Q7: 請問日本是有魅力且會讓您想去旅行的嗎? (單選)
(I)

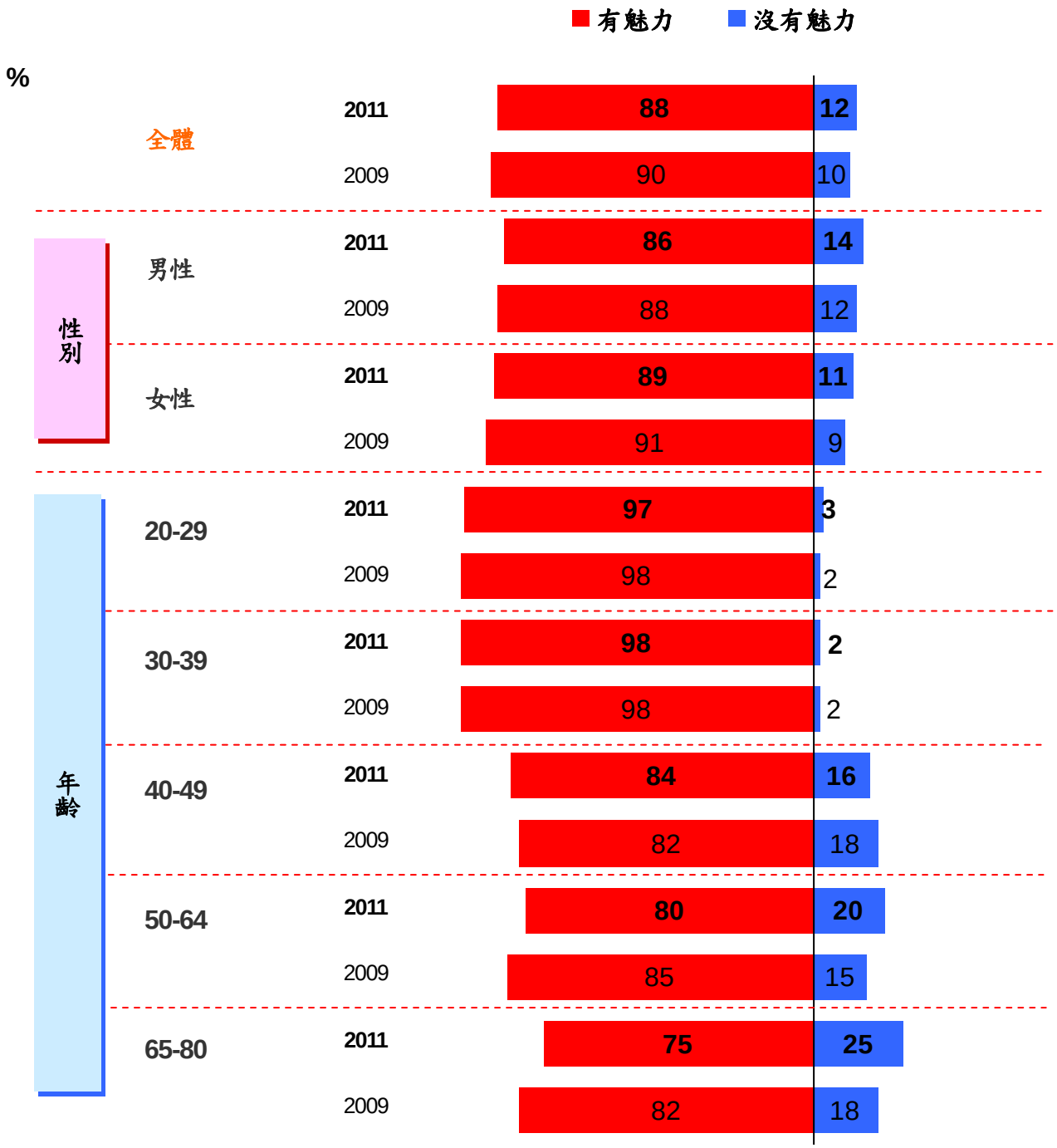

Q7: 請問日本是有魅力且會讓您想去旅行的嗎? (單選)
(II)

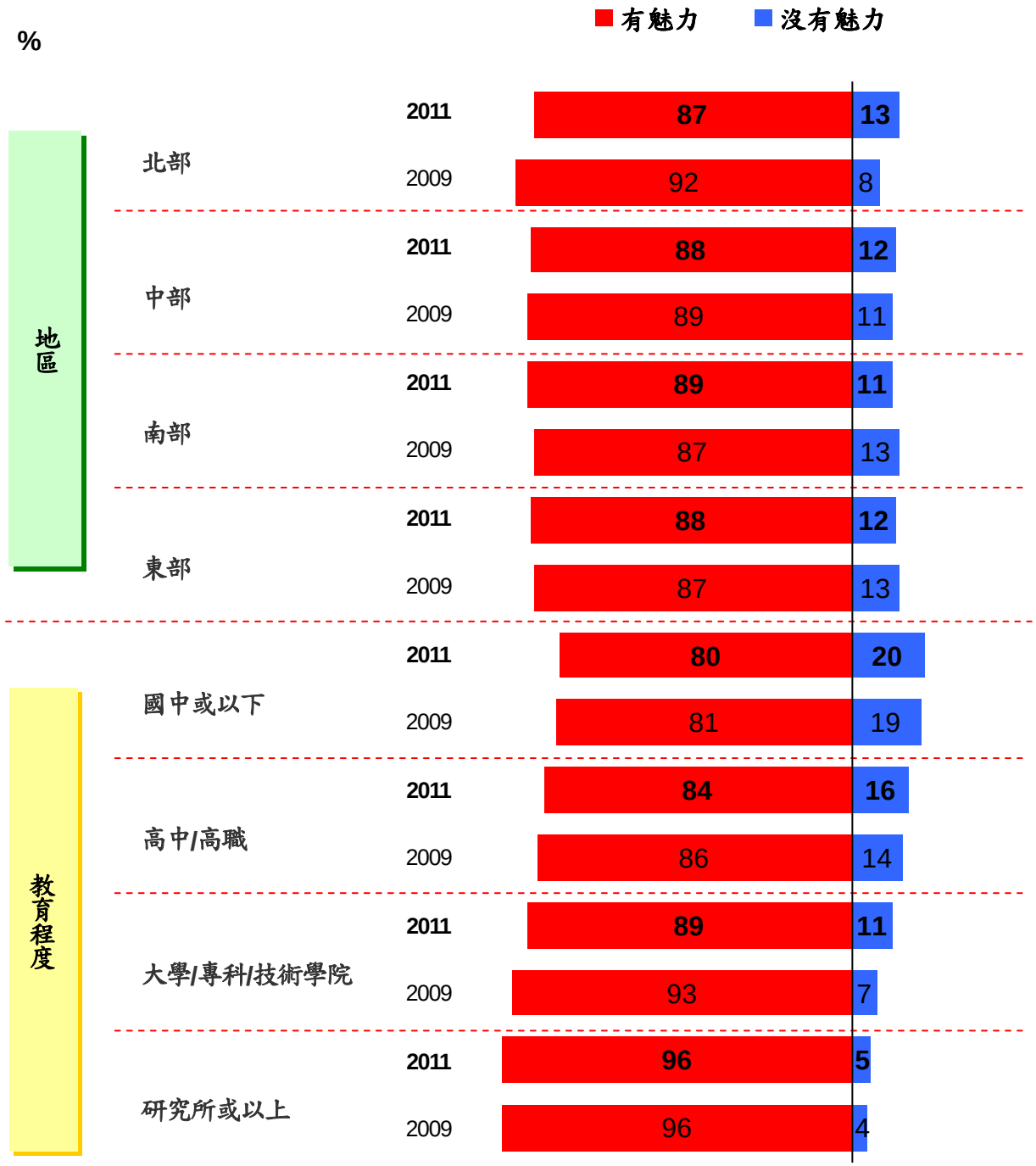

Q8: 請問日本的哪些部份吸引您讓您想要去旅行? (只限 Q7 回答"有魅力，且我想去旅行"者)(可複選) (I)

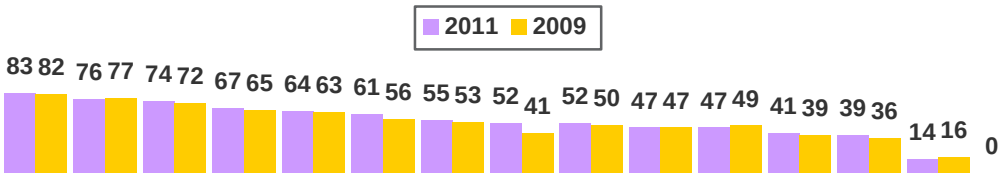

%			自然環境	溫泉、祭典等地方文化	整潔度	神社、寺廟等歷史建築物的街景	日本料理	安全性	高科技產品、技術	日本人的國民性	都市環境	主題樂園	購物	歌舞伎、能樂等傳統文化	卡通、漫畫、日本流行音樂等大眾文化	運動	其他
性別	男性	**2011**	**84**	**74**	**72**	**66**	**64**	**63**	**59**	**53**	**53**	**42**	**40**	**40**	**40**	**20**	**1**
		2009	78	76	71	63	64	58	61	46	52	46	44	38	36	21	-
	女性	**2011**	**81**	**77**	**77**	**69**	**64**	**59**	**51**	**51**	**51**	**51**	**53**	**42**	**38**	**9**	**-**
		2009	85	78	73	68	63	54	45	37	49	48	55	40	37	11	-
年齡	20-29	**2011**	**68**	**72**	**61**	**63**	**70**	**35**	**49**	**35**	**44**	**48**	**52**	**30**	**58**	**5**	**-**
		2009	67	71	57	58	67	35	42	31	40	50	55	31	43	8	-
	30-39	**2011**	**71**	**70**	**64**	**63**	**65**	**46**	**40**	**37**	**39**	**48**	**49**	**35**	**36**	**9**	**1**
		2009	72	77	60	71	63	42	46	26	34	43	49	39	36	6	-
	40-49	**2011**	**95**	**85**	**85**	**70**	**65**	**80**	**65**	**64**	**61**	**53**	**41**	**44**	**42**	**18**	**-**
		2009	97	87	82	68	65	73	71	52	66	53	51	43	40	21	-
	50-64	**2011**	**94**	**79**	**90**	**73**	**59**	**83**	**66**	**73**	**62**	**41**	**47**	**50**	**30**	**24**	**1**
		2009	94	82	89	68	59	73	56	55	62	43	45	45	33	26	-
	65-80	**2011**	**98**	**75**	**77**	**71**	**58**	**72**	**64**	**60**	**64**	**43**	**40**	**54**	**23**	**23**	**-**
		2009	94	65	87	63	64	81	59	59	64	44	42	40	19	34	-

Q8: 請問日本的哪些部份吸引您讓您想要去旅行? (只限 Q7 回答"有魅力，且我想去旅行"者)(可複選) (II)

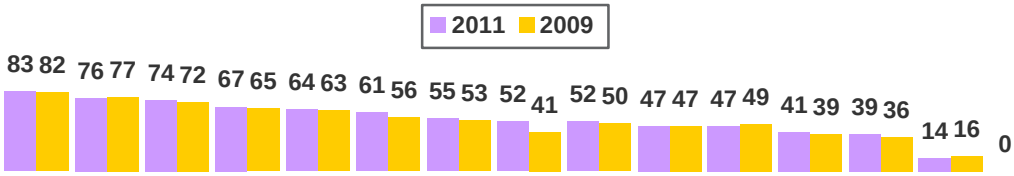

	%		自然環境	溫泉、祭典等地方文化	整潔度	神社、寺廟等歷史建築物的街景	日本料理	安全性	高科技產品、技術	日本人的國民性	都市環境	主題樂園	購物	歌舞伎、能樂等傳統文化	卡通、漫畫、日本流行音樂等大眾文化	運動	其他
地區	北部	**2011**	**83**	**77**	**77**	**68**	**64**	**63**	**56**	**51**	**52**	**47**	**49**	**40**	**38**	**13**	**-**
		2009	85	80	76	69	67	64	52	45	53	47	51	39	37	13	-
	中部	**2011**	**82**	**73**	**73**	**66**	**63**	**56**	**53**	**49**	**52**	**49**	**45**	**38**	**41**	**13**	**1**
		2009	83	72	72	63	63	52	58	38	48	49	48	44	42	17	-
	南部	**2011**	**85**	**76**	**71**	**70**	**66**	**63**	**56**	**56**	**51**	**46**	**45**	**47**	**42**	**16**	**1**
		2009	75	77	67	64	58	50	49	39	49	46	50	35	33	19	-
	東部	**2011**	**65**	**78**	**67**	**51**	**60**	**61**	**54**	**44**	**48**	**40**	**43**	**26**	**33**	**22**	**-**
		2009	81	71	64	53	62	40	55	36	35	38	34	39	25	19	-
教育程度	國中或以下	**2011**	**96**	**73**	**78**	**68**	**60**	**71**	**70**	**55**	**56**	**50**	**37**	**53**	**33**	**37**	**3**
		2009	92	76	81	55	66	74	60	49	64	47	49	40	37	35	-
	高中/高職	**2011**	**91**	**80**	**80**	**69**	**62**	**73**	**61**	**70**	**58**	**49**	**47**	**53**	**35**	**21**	**-**
		2009	89	84	77	71	60	65	60	52	61	53	47	46	37	21	-
	大學/專科/技術學院	**2011**	**80**	**75**	**74**	**65**	**65**	**58**	**54**	**48**	**53**	**47**	**47**	**37**	**41**	**11**	**1**
		2009	80	74	70	65	63	52	51	37	44	47	49	37	37	12	-
	研究所或以上	**2011**	**78**	**76**	**66**	**73**	**68**	**51**	**45**	**43**	**38**	**43**	**49**	**33**	**42**	**9**	**-**
		2009	70	78	63	69	67	46	45	35	45	37	51	36	34	8	-

Q9: 請問您對日本的相關資訊主要來自？(單選)

(I)

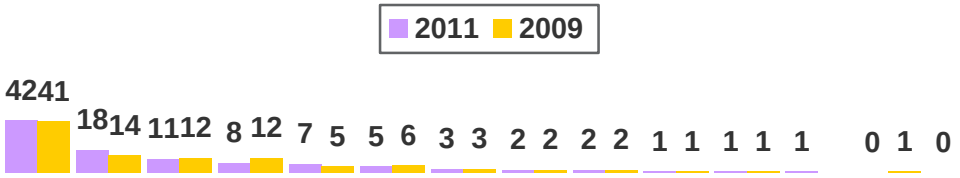

%			電視	網路	報紙、雜誌	自己的訪日經驗	台灣的友人	家人、親戚	書籍	日本的友人	電影	學校教育	錄影帶、VCD光碟、DVD光碟	廣播	其他	不知道
性別	男性	**2011**	**40**	**22**	**12**	**8**	**7**	**4**	**1**	**2**	**1**	**1**	**1**	**0**	**0**	**0**
		2009	40	15	13	10	5	6	2	2	2	2	2	-	0	-
	女性	**2011**	**44**	**14**	**10**	**9**	**7**	**6**	**4**	**1**	**2**	**0**	**1**	**1**	**0**	**-**
		2009	43	13	10	14	6	6	3	2	1	0	1	-	1	-
年齡	20-29	**2011**	**39**	**29**	**7**	**3**	**10**	**4**	**4**	**1**	**3**	**1**	**-**	**-**	**0**	**-**
		2009	38	26	11	7	6	3	1	1	3	1	1	-	-	-
	30-39	**2011**	**37**	**25**	**6**	**11**	**7**	**3**	**3**	**2**	**2**	**0**	**2**	**1**	**-**	**-**
		2009	47	21	7	10	4	3	3	1	2	0	2	-	0	-
	40-49	**2011**	**50**	**17**	**14**	**9**	**4**	**2**	**2**	**1**	**-**	**-**	**-**	**0**	**-**	**0**
		2009	45	10	13	16	4	4	4	1	1	-	0	-	-	-
	50-64	**2011**	**40**	**10**	**16**	**8**	**7**	**7**	**3**	**4**	**2**	**2**	**1**	**1**	**-**	**-**
		2009	39	6	17	13	5	11	3	2	0	2	2	-	0	-
	65-80	**2011**	**47**	**5**	**11**	**12**	**9**	**9**	**2**	**1**	**-**	**1**	**-**	**2**	**1**	**1**
		2009	35	-	9	17	10	15	2	5	1	3	-	-	3	-
地區	北部	**2011**	**41**	**17**	**13**	**10**	**6**	**4**	**3**	**1**	**1**	**1**	**1**	**0**	**0**	**0**
		2009	40	13	11	15	6	5	3	2	2	2	2	-	-	-
	中部	**2011**	**46**	**17**	**9**	**9**	**7**	**5**	**2**	**2**	**2**	**1**	**1**	**0**	**-**	**-**
		2009	37	16	13	9	5	10	3	2	2	0	1	-	1	-
	南部	**2011**	**40**	**19**	**10**	**6**	**8**	**6**	**3**	**3**	**2**	**0**	**0**	**1**	**-**	**0**
		2009	47	14	13	11	4	4	2	2	1	1	0	-	1	-
	東部	**2011**	**47**	**27**	**11**	**-**	**13**	**1**	**1**	**-**	**-**	**-**	**-**	**-**	**-**	**-**
		2009	48	16	10	9	2	10	4	-	-	-	-	-	2	-

Q9: 請問您對日本的相關資訊主要來自? (單選)
(II)

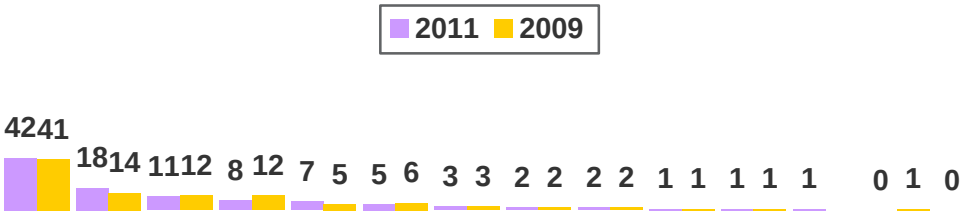

%			電視	網路	報紙、雜誌	自己的訪日經驗	台灣的友人	家人、親戚	書籍	日本的友人	電影	學校教育	錄影帶、VCD光碟、DVD光碟	廣播	其他	不知道
教育程度	國中或以下	**2011**	**57**	**4**	**6**	**8**	**12**	**10**	**-**	**1**	**-**	**-**	**-**	**1**	**-**	**-**
		2009	47	2	6	12	9	13	1	2	1	2	2	-	3	-
	高中/高職	**2011**	**46**	**12**	**10**	**7**	**7**	**7**	**3**	**2**	**2**	**1**	**-**	**1**	**-**	**0**
		2009	48	8	14	10	5	7	2	3	1	2	0	-	-	-
	大學/專科/技術學院	**2011**	**40**	**19**	**13**	**9**	**6**	**3**	**3**	**2**	**1**	**1**	**1**	**1**	**0**	**0**
		2009	38	19	12	13	4	4	3	2	2	1	1	-	-	-
	研究所或以上	**2011**	**32**	**33**	**8**	**9**	**6**	**2**	**3**	**2**	**3**	**2**	**-**	**-**	**-**	**-**
		2009	34	21	14	14	5	5	3	-	2	-	2	-	1	-
工作狀況	有工作	**2011**	**41**	**19**	**11**	**10**	**6**	**4**	**3**	**2**	**1**	**1**	**1**	**0**	**0**	**0**
		2009	42	18	12	12	4	5	2	1	2	1	1	-	1	-
	家庭主婦	**2011**	**52**	**18**	**5**	**9**	**6**	**3**	**1**	**1**	**3**	**-**	**1**	**1**	**-**	**-**
		2009	50	4	10	13	6	9	2	2	2	1	-	-	-	-
	學生	**2011**	**34**	**33**	**4**	**4**	**15**	**3**	**3**	**2**	**2**	**-**	**-**	**-**	**-**	**-**
		2009	38	25	5	8	10	2	3	2	2	3	2	-	-	-
	退休	**2011**	**42**	**8**	**18**	**6**	**7**	**11**	**4**	**2**	**1**	**1**	**-**	**1**	**-**	**-**
		2009	25	3	18	17	8	14	5	5	-	3	1	-	1	-

Q10: 請問您知道日台交流的日方窗口機構 — "財團法人交流協會"嗎? (單選)
(I)



Q10: 請問您知道日台交流的日方窗口機構 — "財團法人交流協會"嗎? (單選) (II)



Q11: 請問您覺得目前的日本與台灣之間的關係如何? (單選)
(I)

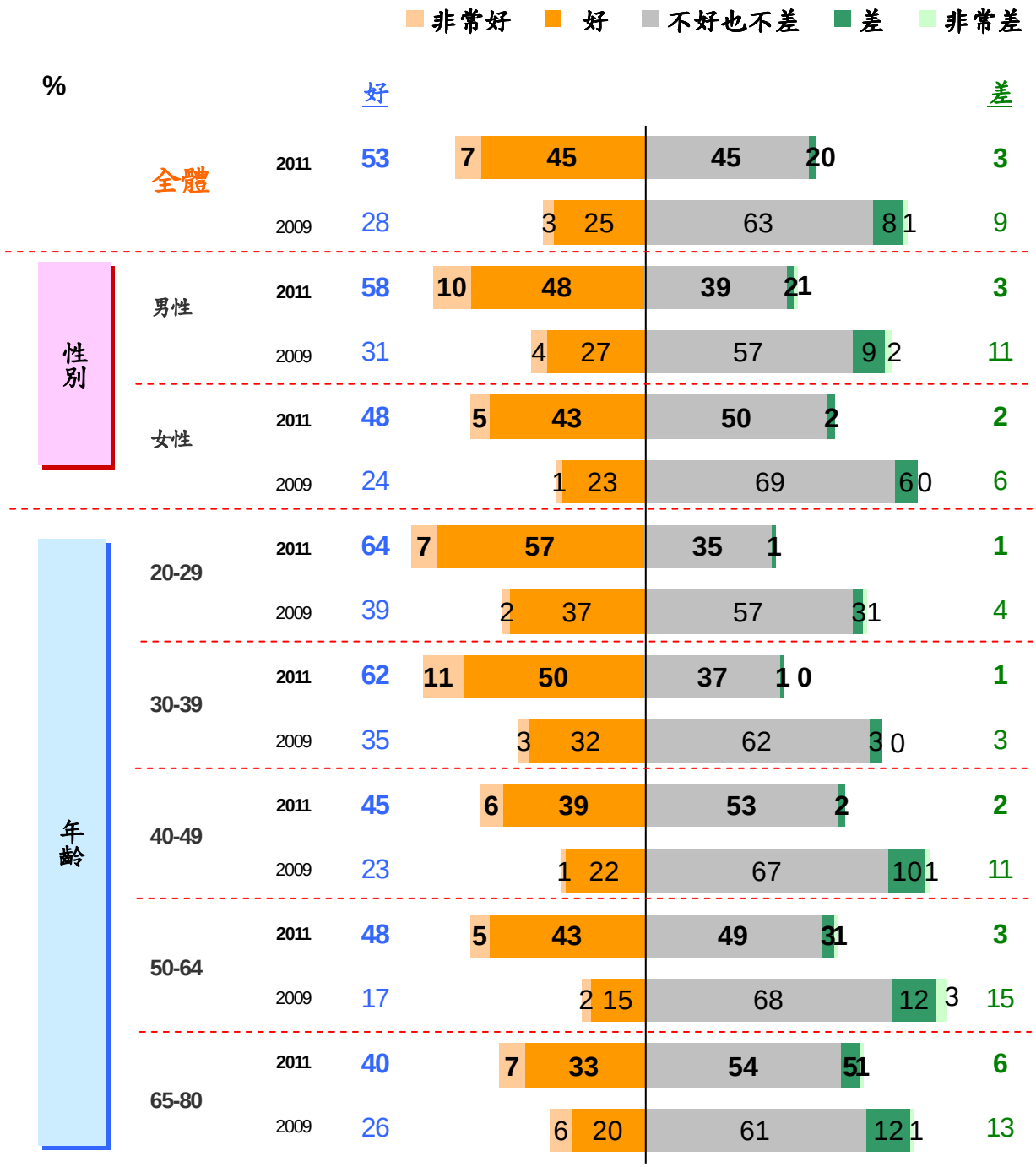

Q11: 請問您覺得目前的日本與台灣之間的關係如何? (單選)
(II)

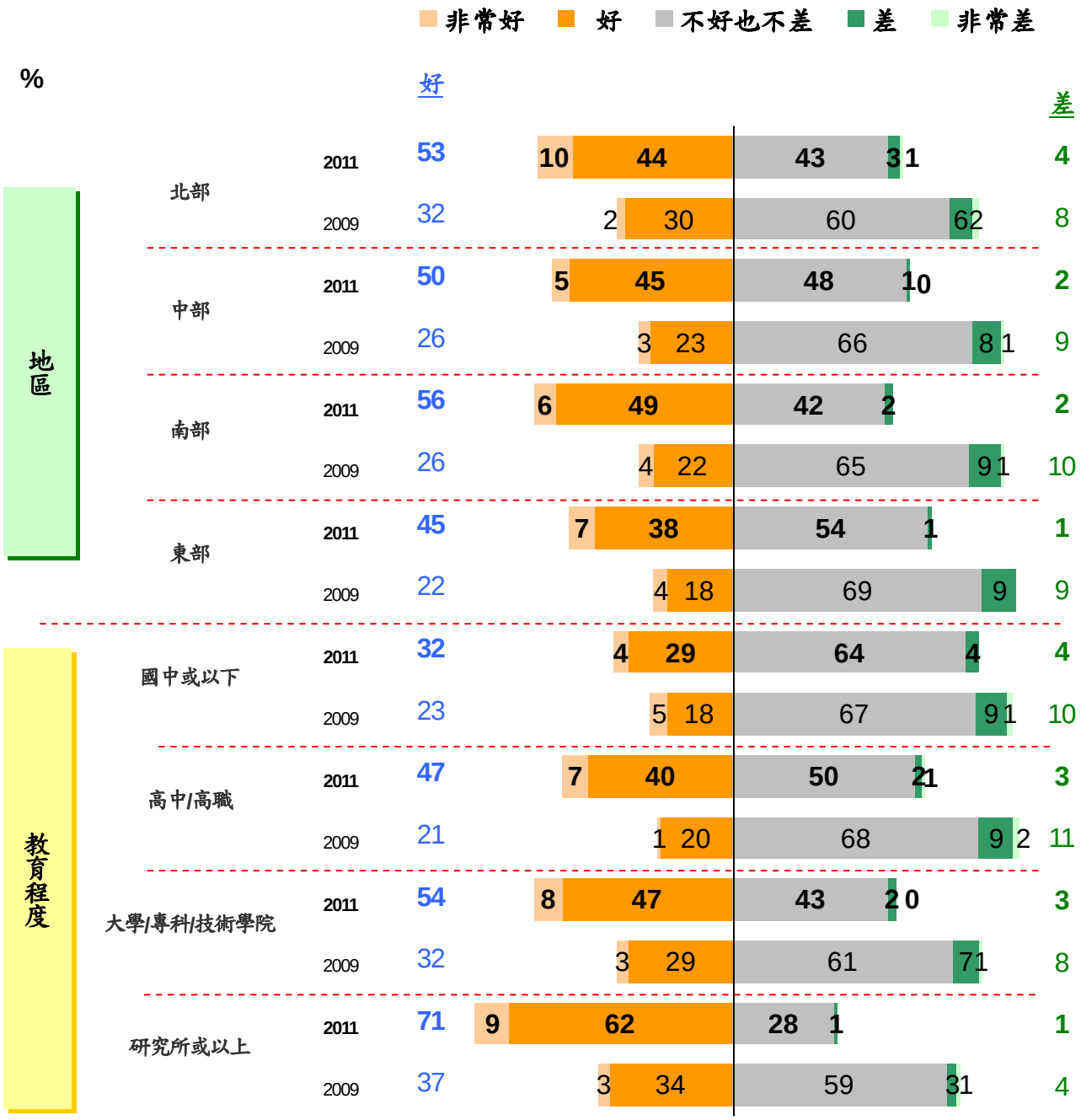

Q12: 請問您覺得日本是個值得信賴的國家嗎? (單選)
(I)

Q12: 請問您覺得日本是個值得信賴的國家嗎? (單選)
(II)

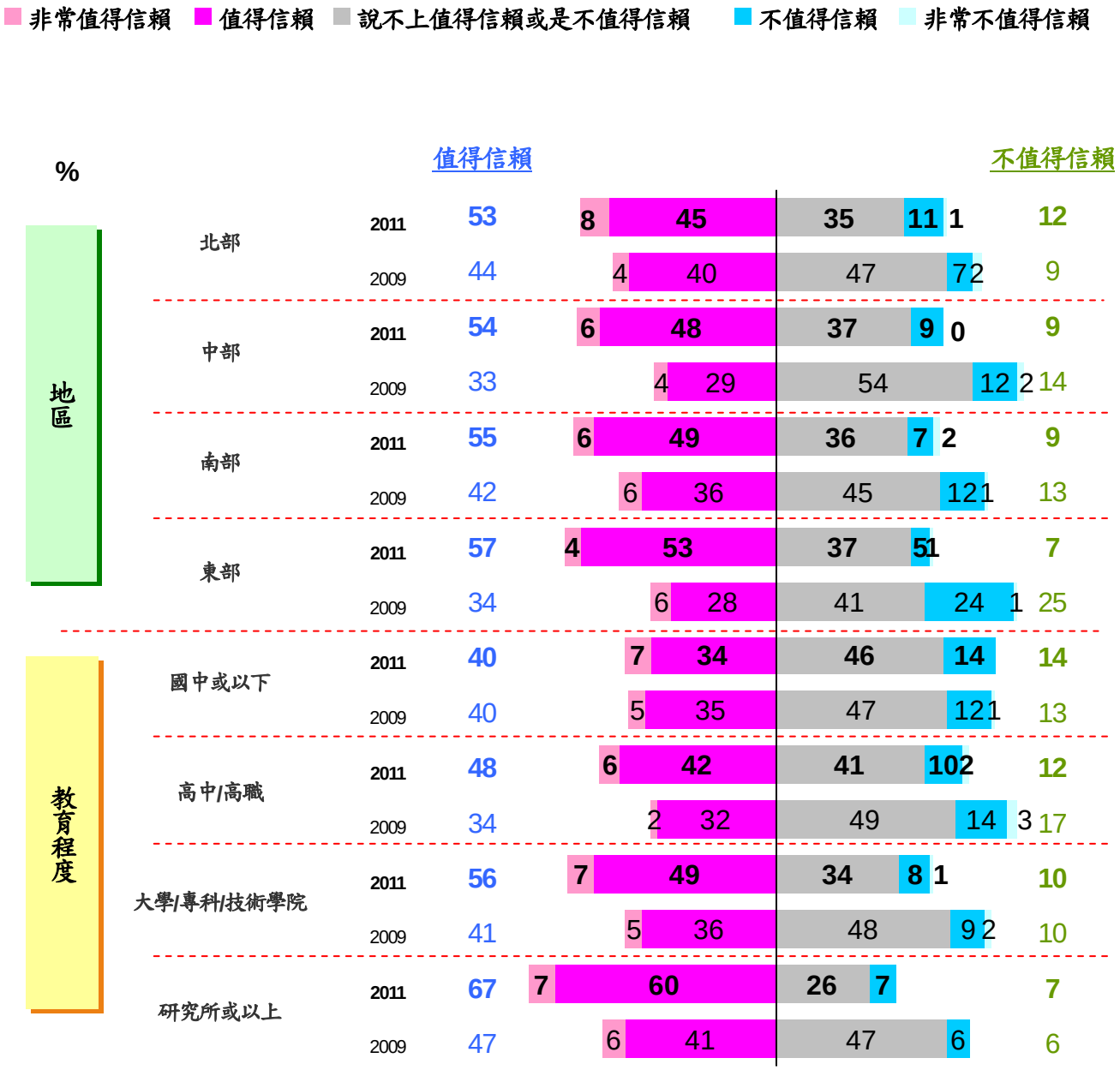

Q13: 請問您為什麼會說日本是_____(Q12 的答案)?
(只限 Q12 回答“非常值得信賴”或“值得信賴”者)(可複選)
(I)

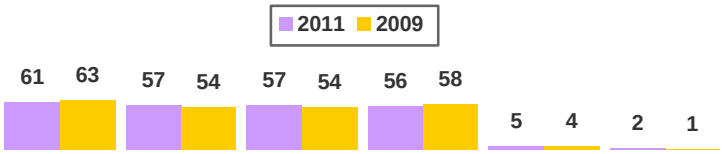

%			文化面的共通性	長久交流的歷史	地理位置接近	經濟面的連結	民族性	其他
性別	男性	**2011**	**59**	**57**	**59**	**59**	**5**	**2**
		2009	62	60	55	64	2	1
	女性	**2011**	**64**	**58**	**55**	**53**	**4**	**1**
		2009	65	48	54	51	5	1
年齡	20-29	**2011**	**58**	**50**	**53**	**45**	**1**	**1**
		2009	55	41	43	49	1	3
	30-39	**2011**	**56**	**52**	**59**	**58**	**1**	**1**
		2009	54	50	45	42	1	-
	40-49	**2011**	**64**	**67**	**56**	**66**	**5**	**2**
		2009	73	59	69	70	13	3
	50-64	**2011**	**67**	**58**	**56**	**61**	**10**	**1**
		2009	78	67	68	77	3	1
	65-80	**2011**	**72**	**73**	**70**	**48**	**10**	**4**
		2009	64	72	62	65	7	-

Q13: 請問您為什麼會說日本是_____(Q12 的答案)?
(只限 Q12 回答“非常值得信賴”或“值得信賴”者)(可複選)
(II)

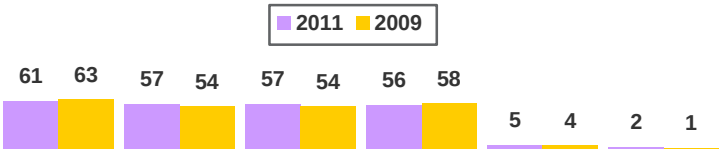

%			文化面的共通性	長久交流的歷史	地理位置接近	經濟面的連結	民族性	其他
地區	北部	**2011**	**65**	**59**	**56**	**55**	**2**	**1**
		2009	64	53	49	55	7	1
	中部	**2011**	**57**	**52**	**56**	**62**	**6**	**3**
		2009	60	58	64	54	1	2
	南部	**2011**	**56**	**61**	**59**	**54**	**7**	**3**
		2009	66	54	56	59	1	2
	東部	**2011**	**82**	**50**	**65**	**48**	**4**	**-**
		2009	48	56	58	94	-	-
教育程度	國中或以下	**2011**	**70**	**61**	**72**	**60**	**15**	**2**
		2009	76	68	64	72	4	-
	高中/高職	**2011**	**62**	**69**	**62**	**59**	**3**	**2**
		2009	70	58	61	69	4	1
	大學/專科/技術學院	**2011**	**60**	**52**	**54**	**54**	**5**	**2**
		2009	58	51	51	49	3	2
	研究所或以上	**2011**	**63**	**61**	**57**	**55**	**3**	**1**
		2009	56	44	45	57	6	2

Q14: 請問您為什麼會說日本是_____(Q12 的答案)?
(只限 Q12 回答"非常不值得信賴"或"不值得信賴"者) (可複選)

(I)

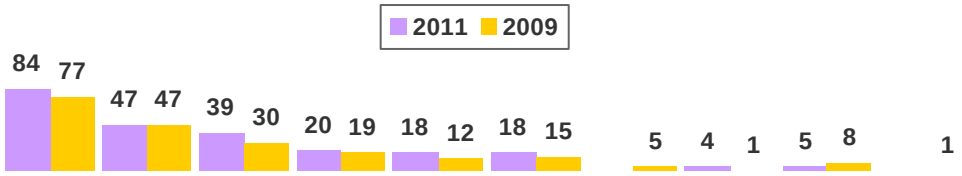

		%	過去的歷史淵源	經濟面、技術面的競爭關係	文化面的警戒心	實際上有遭到背叛的經歷	來自父母的教誨	來自學校的教誨	民族性	尖閣諸島相關	其他	不知道
性別	男性	**2011**	**84**	**43**	**35**	**23**	**9**	**11**	**-**	**6**	**8**	**-**
		2009	68	41	27	18	13	11	6	2	13	1
	女性	**2011**	**84**	**50**	**43**	**17**	**27**	**26**	**-**	**2**	**2**	**-**
		2009	86	53	34	19	12	19	4	1	3	-
年齡	20-29	**2011**	**77**	**77**	**77**	**-**	**-**	**-**	**-**	**23**	**15**	**-**
		2009	50	50	11	-	13	-	13	-	11	-
	30-39	**2011**	**100**	**-**	**45**	**39**	**-**	**24**	**-**	**-**	**-**	**-**
		2009	91	51	42	-	-	-	8	-	-	-
	40-49	**2011**	**84**	**52**	**40**	**15**	**11**	**13**	**-**	**6**	**10**	**-**
		2009	75	60	33	11	16	24	8	4	6	-
	50-64	**2011**	**78**	**38**	**31**	**24**	**17**	**21**	**-**	**3**	**3**	**-**
		2009	81	38	33	21	9	12	2	-	12	2
	65-80	**2011**	**88**	**55**	**38**	**23**	**35**	**22**	**-**	**-**	**-**	**-**
		2009	71	34	20	48	20	19	-	-	10	-

Q14: 請問您為什麼會說日本是_____(Q12 的答案)?
(只限 Q12 回答"非常不值得信賴"或"不值得信賴"者) (可複選)

(II)

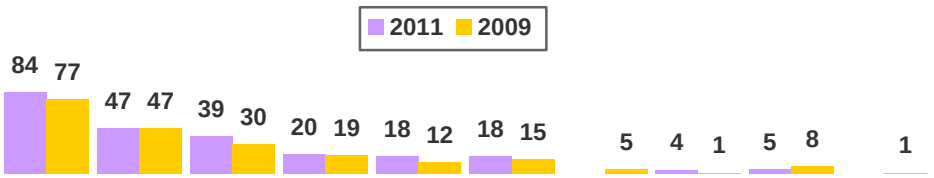

%			過去的歷史淵源	經濟面、技術面的競爭關係	文化面的警戒心	實際上有遭到背叛的經歷	來自父母的教誨	來自學校的教誨	民族性	尖閣諸島相關	其他	不知道
地區	北部	**2011**	**83**	**51**	**31**	**22**	**20**	**17**	**-**	**8**	**7**	**-**
		2009	79	43	24	32	5	15	11	3	3	-
	中部	**2011**	**71**	**50**	**49**	**23**	**20**	**25**	**-**	**-**	**-**	**-**
		2009	67	47	26	-	21	14	3	-	14	3
	南部	**2011**	**95**	**42**	**47**	**18**	**13**	**14**	**-**	**-**	**-**	**-**
		2009	86	50	47	17	11	20	3	-	6	-
	東部	**2011**	**100**	**-**	**21**	**-**	**21**	**21**	**-**	**-**	**57**	**-**
		2009	65	48	13	34	17	-	-	6	18	-
教育程度	國中或以下	**2011**	**62**	**60**	**40**	**37**	**35**	**30**	**-**	**-**	**-**	**-**
		2009	71	32	18	31	14	13	-	-	14	-
	高中/高職	**2011**	**84**	**37**	**39**	**12**	**22**	**20**	**-**	**-**	**10**	**-**
		2009	79	46	28	19	14	12	2	4	5	2
	大學/專科/技術學院	**2011**	**88**	**46**	**40**	**24**	**13**	**17**	**-**	**8**	**4**	**-**
		2009	77	58	39	16	12	16	8	-	8	-
	研究所或以上	**2011**	**85**	**65**	**23**	**-**	**13**	**-**	**-**	**-**	**-**	**-**
		2009	82	-	16	-	-	31	18	-	18	-

Q15: 請問您覺得日本與台灣的關係將來會如何發展? (單選)
(I)

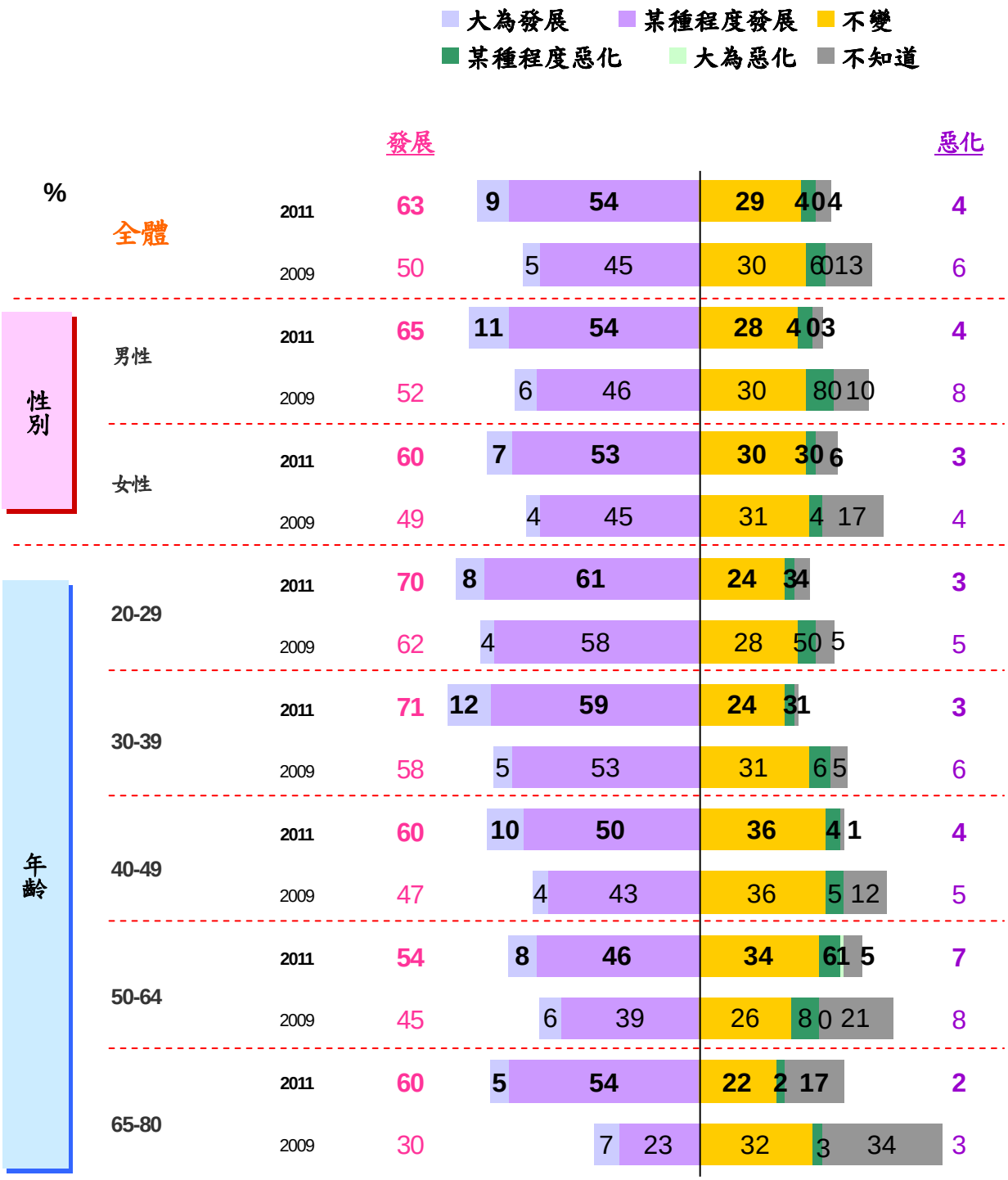

Q15: 請問您覺得日本與台灣的關係將來會如何發展? (單選)
(II)

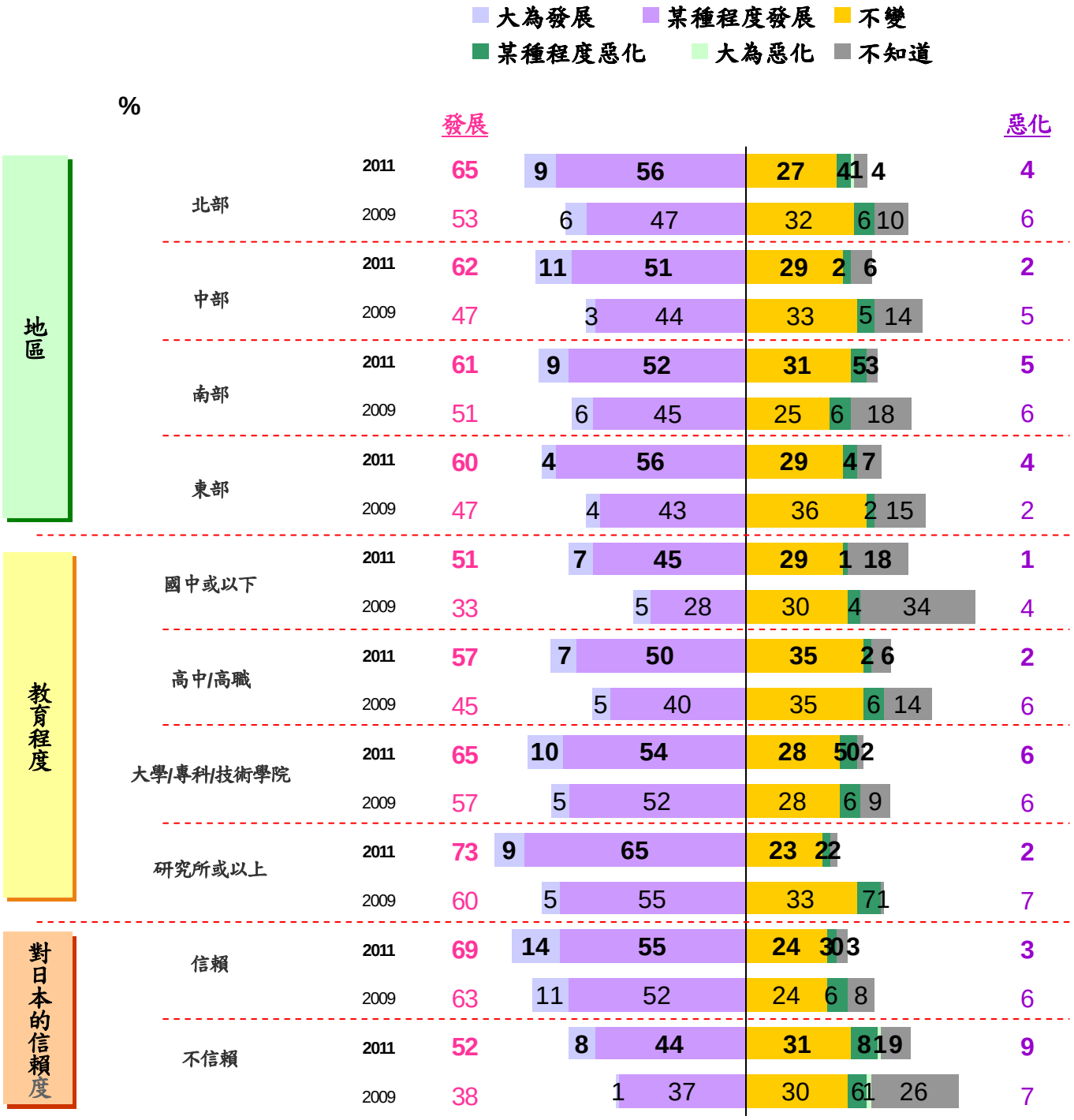

Q16: 為了發展日台關係，請問您覺得今後日本與台灣應該積極推展下列那些領域? (可複選)
(I)

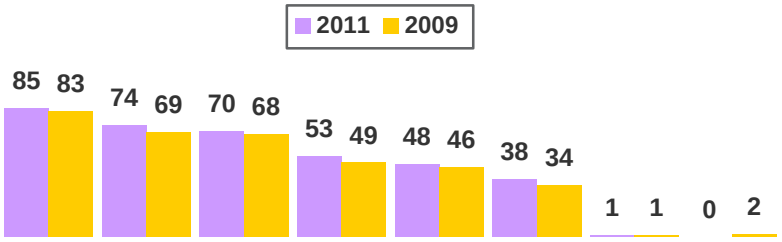

%			經濟、貿易領域的交流	文化領域的交流	學術領域的交流	青少年交流	政治、安保領域的交流	對過去歷史的反省及謝罪	其他	不知道／不需要
性別	男性	**2011**	**86**	**71**	**68**	**50**	**51**	**39**	**1**	**1**
		2009	83	65	68	50	49	35	1	1
	女性	**2011**	**84**	**78**	**72**	**56**	**45**	**37**	**0**	**-**
		2009	83	73	69	48	42	32	1	2
年齡	20-29	**2011**	**78**	**67**	**65**	**52**	**29**	**21**	**0**	**-**
		2009	80	63	61	44	30	24	0	-
	30-39	**2011**	**78**	**67**	**53**	**28**	**30**	**21**	**1**	**-**
		2009	83	64	54	29	32	20	1	1
	40-49	**2011**	**94**	**80**	**77**	**59**	**59**	**55**	**-**	**-**
		2009	87	76	80	61	56	43	1	-
	50-64	**2011**	**89**	**78**	**77**	**66**	**62**	**48**	**0**	**0**
		2009	88	75	78	56	61	45	1	3
	65-80	**2011**	**87**	**83**	**84**	**62**	**62**	**50**	**1**	**2**
		2009	74	64	68	59	50	40	1	10

Q16: 為了發展日台關係，請問您覺得今後日本與台灣應該積極推展下列那些領域? (可複選) (II)

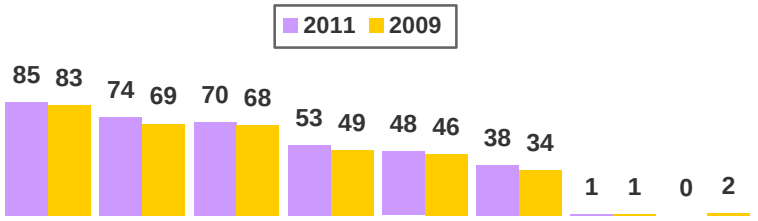

%			經濟、貿易領域的交流	文化領域的交流	學術領域的交流	青少年交流	政治、安保領域的交流	對過去歷史的反省及謝罪	其他	不知道／不需要
地區	北部	**2011**	**85**	**75**	**69**	**49**	**45**	**39**	**1**	**-**
		2009	86	70	72	50	49	33	1	1
	中部	**2011**	**86**	**74**	**73**	**56**	**48**	**40**	**-**	**1**
		2009	83	65	63	51	48	40	0	3
	南部	**2011**	**87**	**75**	**70**	**56**	**51**	**35**	**1**	**0**
		2009	82	72	69	48	40	30	1	2
	東部	**2011**	**79**	**62**	**67**	**52**	**47**	**46**	**-**	**-**
		2009	79	56	55	37	29	32	-	4
教育程度	國中或以下	**2011**	**87**	**74**	**76**	**60**	**64**	**47**	**-**	**1**
		2009	76	67	67	55	47	37	1	8
	高中/高職	**2011**	**85**	**78**	**73**	**60**	**51**	**47**	**-**	**1**
		2009	84	70	77	55	58	42	1	1
	大學/專科/技術學院	**2011**	**85**	**73**	**68**	**49**	**46**	**36**	**1**	**-**
		2009	86	69	66	46	42	30	1	1
	研究所或以上	**2011**	**87**	**75**	**71**	**50**	**37**	**24**	**-**	**-**
		2009	84	69	62	40	34	29	1	-

Q17: 針對日台之間的文化交流方面，請問您覺得今後日本與台灣應該積極致力於下列那些領域? (可複選)

(I)

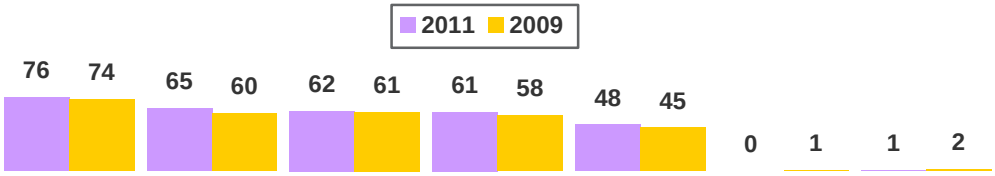

%			學術、教育	流行文化（日本流行音樂、卡通、時尚等）	現代藝術（電影、現代戲劇、現代美術、舞蹈等）	傳統藝術、藝能	運動	其他	不知道／不需要
性別	男性	**2011**	**78**	**60**	**59**	**54**	**52**	**0**	**2**
		2009	74	60	56	53	50	1	2
	女性	**2011**	**74**	**70**	**66**	**68**	**44**	**0**	**0**
		2009	73	61	65	64	39	1	1
年齡	20-29	**2011**	**67**	**72**	**56**	**45**	**30**	**0**	**-**
		2009	62	66	52	44	28	0	-
	30-39	**2011**	**66**	**64**	**52**	**50**	**30**	**1**	**-**
		2009	66	60	58	49	26	1	1
	40-49	**2011**	**81**	**67**	**74**	**69**	**61**	**-**	**1**
		2009	82	66	66	64	57	0	-
	50-64	**2011**	**84**	**63**	**64**	**71**	**60**	**0**	**3**
		2009	81	52	65	69	55	1	4
	65-80	**2011**	**84**	**55**	**69**	**75**	**62**	**-**	**3**
		2009	80	58	63	70	65	-	4

Q17: 針對日台之間的文化交流方面，請問您覺得今後日本與台灣應該積極致力於下列那些領域? (可複選)

(II)

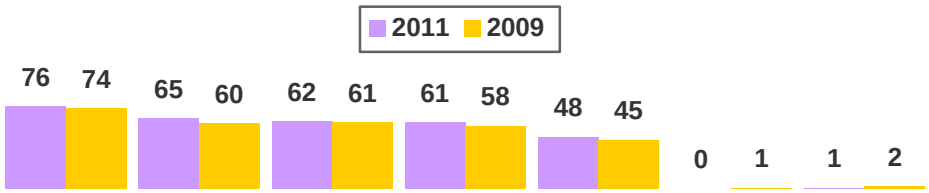

%			學術、教育	流行文化（日本流行音樂、卡通、時尚等）	現代藝術（電影、現代戲劇、現代美術、舞蹈等）	傳統藝術、藝能	運動	其他	不知道／不需要
地區	北部	**2011**	**75**	**64**	**64**	**61**	**46**	**0**	**1**
		2009	74	63	61	61	48	0	1
	中部	**2011**	**77**	**66**	**62**	**60**	**48**	**-**	**1**
		2009	72	57	60	61	43	1	2
	南部	**2011**	**77**	**65**	**62**	**62**	**49**	**1**	**1**
		2009	78	60	61	53	41	1	2
	東部	**2011**	**78**	**67**	**50**	**59**	**54**	**-**	**4**
		2009	59	59	55	60	44	2	2
教育程度	國中或以下	**2011**	**82**	**65**	**61**	**72**	**64**	**-**	**1**
		2009	73	60	60	66	60	1	5
	高中/高職	**2011**	**76**	**67**	**66**	**65**	**57**	**-**	**3**
		2009	79	64	69	65	49	0	1
	大學/專科/技術學院	**2011**	**74**	**64**	**62**	**59**	**43**	**1**	**0**
		2009	73	57	57	55	38	1	1
	研究所或以上	**2011**	**82**	**66**	**59**	**56**	**42**	**-**	**-**
		2009	69	66	58	48	41	2	1

Q18: 針對日台青少年交流方面，請問您覺得今後日本與台灣應該特別促進下列那些領域? (可複選) (I)

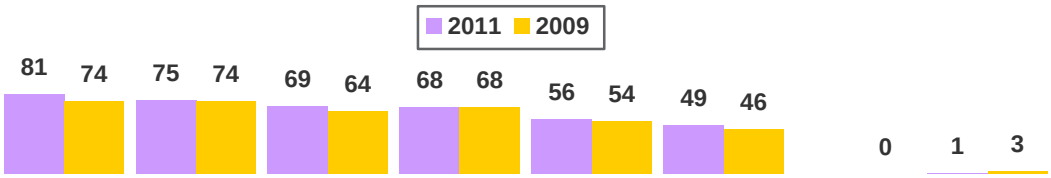

%			文化、藝術交流	留學生交流	打工渡假等民間交流	研究者交流	運動交流	高中生以下學校間的交流	其他	不知道／不需要
性別	男性	**2011**	**78**	**72**	**65**	**67**	**58**	**51**	**-**	**1**
		2009	71	75	61	69	59	48	1	3
	女性	**2011**	**84**	**78**	**72**	**69**	**53**	**46**	**-**	**0**
		2009	77	73	66	67	50	44	0	3
年齡	20-29	**2011**	**71**	**71**	**77**	**53**	**33**	**37**	**-**	**-**
		2009	69	71	51	54	37	34	-	0
	30-39	**2011**	**74**	**53**	**59**	**46**	**38**	**32**	**-**	**-**
		2009	66	65	48	50	38	39	-	2
	40-49	**2011**	**88**	**86**	**71**	**82**	**70**	**57**	**-**	**0**
		2009	78	80	75	78	69	56	0	2
	50-64	**2011**	**87**	**82**	**71**	**83**	**69**	**60**	**-**	**3**
		2009	79	77	72	81	66	52	1	6
	65-80	**2011**	**87**	**85**	**67**	**79**	**75**	**61**	**-**	**1**
		2009	80	81	77	83	69	50	1	6

Q18: 針對日台青少年交流方面，請問您覺得今後日本與台灣應該特別促進下列那些領域? (可複選) (II)

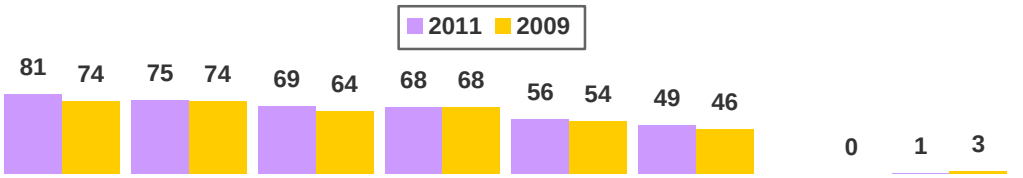

%			文化、藝術交流	留學生交流	打工渡假等民間交流	研究者交流	運動交流	高中生以下學校間的交流	其他	不知道／不需要
地區	北部	**2011**	**80**	**75**	**71**	**64**	**55**	**45**	**-**	**1**
		2009	74	75	69	69	57	49	0	3
	中部	**2011**	**77**	**78**	**66**	**71**	**57**	**53**	**-**	**1**
		2009	74	75	62	70	56	43	1	4
	南部	**2011**	**86**	**72**	**68**	**71**	**55**	**51**	**-**	**1**
		2009	74	74	59	67	51	47	-	3
	東部	**2011**	**86**	**77**	**75**	**70**	**60**	**47**	**-**	**1**
		2009	69	64	51	59	48	30	2	-
教育程度	國中或以下	**2011**	**86**	**88**	**59**	**77**	**68**	**49**	**-**	**-**
		2009	75	74	71	79	69	52	1	6
	高中/高職	**2011**	**83**	**77**	**66**	**75**	**63**	**59**	**-**	**3**
		2009	75	77	68	74	61	52	1	2
	大學/專科/技術學院	**2011**	**80**	**73**	**70**	**62**	**52**	**44**	**-**	**0**
		2009	74	73	61	62	48	42	-	3
	研究所或以上	**2011**	**79**	**72**	**76**	**77**	**52**	**48**	**-**	**-**
		2009	71	72	55	67	46	41	-	2

Q19: 請問您覺得日台之間最令人憂心的是下列哪一個事件? (單選)
(I)

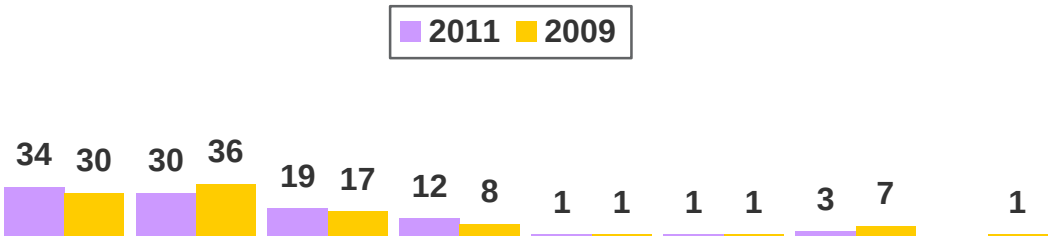

%			日本與中國大陸的關係	漁業問題	歷史淵源的問題	貿易摩擦	尖閣諸島相關	其他	沒有	不知道／不便講
性別	男性	**2011**	**33**	**31**	**20**	**11**	**2**	**1**	**3**	**-**
		2009	32	39	14	7	1	1	6	0
	女性	**2011**	**35**	**29**	**19**	**13**	**1**	**1**	**3**	**-**
		2009	28	33	20	9	1	0	8	2
年齡	20-29	**2011**	**36**	**28**	**24**	**8**	**3**	**1**	**-**	**-**
		2009	36	32	21	7	0	1	3	-
	30-39	**2011**	**46**	**25**	**18**	**9**	**2**	**-**	**-**	**-**
		2009	36	36	16	9	2	-	1	-
	40-49	**2011**	**27**	**32**	**22**	**14**	**1**	**2**	**2**	**-**
		2009	26	40	19	8	1	1	4	0
	50-64	**2011**	**28**	**36**	**16**	**13**	**0**	**-**	**6**	**-**
		2009	28	36	15	5	1	0	11	2
	65-80	**2011**	**35**	**26**	**13**	**15**	**1**	**1**	**9**	**-**
		2009	17	34	8	12	1	1	22	4

Q19: 請問您覺得日台之間最令人憂心的是下列哪一個事件? (單選)
(II)

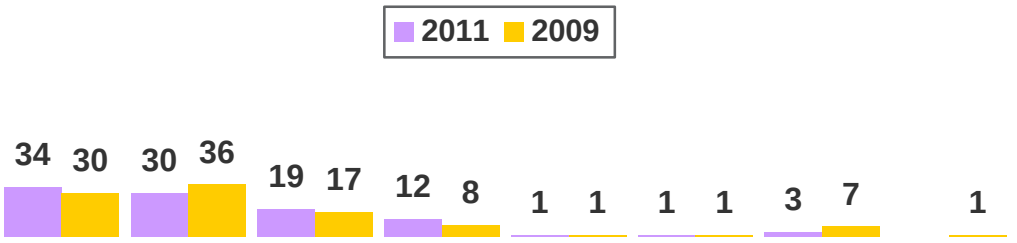

%			日本與中國大陸的關係	漁業問題	歷史淵源的問題	貿易摩擦	尖閣諸島相關	其他	沒有	不知道／不便講
地區	北部	**2011**	**34**	**31**	**19**	**11**	**2**	**0**	**2**	**-**
		2009	29	34	19	9	1	1	7	-
	中部	**2011**	**35**	**33**	**17**	**11**	**1**	**1**	**2**	**-**
		2009	26	40	15	10	1	-	6	3
	南部	**2011**	**36**	**27**	**18**	**12**	**1**	**1**	**4**	**-**
		2009	35	35	15	5	1	1	7	1
	東部	**2011**	**19**	**24**	**30**	**17**	**-**	**-**	**10**	**-**
		2009	25	37	16	13	2	-	6	-
教育程度	國中或以下	**2011**	**37**	**18**	**17**	**14**	**-**	**1**	**13**	**-**
		2009	21	33	10	10	1	-	21	5
	高中/高職	**2011**	**30**	**33**	**19**	**14**	**0**	**0**	**3**	**-**
		2009	31	35	21	5	1	0	6	0
	大學/專科/技術學院	**2011**	**34**	**31**	**18**	**11**	**2**	**1**	**2**	**-**
		2009	32	37	17	8	1	1	4	0
	研究所或以上	**2011**	**38**	**27**	**24**	**9**	**2**	**-**	**-**	**-**
		2009	27	37	17	12	3	2	2	-

Q20: 請問在震災發生後，對於購買日本的食品，下列那一個選項最能符合您目前的狀況？(單選)
(I)

Q20: 請問在震災發生後，對於購買日本的食品，下列那一個選項最能符合您目前的狀況? (單選) (II)



Q21: 請問在震災發生後，下列那個最適合說明您減少購買的日本食品?
(只限 Q20 回答“比震災之前減少購買日本的食品”和“變成完全不購買日本的食品”者)
(單選)
(I)

2011

%			水產品	畜牧類產品（乳製品・牛奶）	穀類・蔬菜・水果	加工食品（調味料、零食類）	飲料（礦泉水、茶、酒等）	全部都不會購買／全部都會減少
性別	男性	2011	33	25	16	12	2	11
	女性	2011	28	19	23	15	5	10
年齡	20-29	2011	37	28	21	7	4	3
	30-39	2011	19	32	19	21	5	5
	40-49	2011	28	29	17	13	5	9
	50-64	2011	32	17	24	16	1	10
	65-80	2011	37	4	22	8	8	21

Q21: 請問在震災發生後，下列那個最適合說明您減少購買的日本食品?
(只限 Q20 回答“比震災之前減少購買日本的食品”和“變成完全不購買日本的食品”者)
(單選)
(II)

2011

			水產品	畜牧類產品（乳製品・牛奶）	穀類・蔬菜・水果	加工食品（調味料、零食類）	飲料（礦泉水、茶、酒等）	全部都不會購買／全部都會減少
			30	21	21	14	4	10
%								
地區	北部	2011	30	18	21	14	5	13
	中部	2011	27	24	23	13	4	10
	南部	2011	32	28	17	17	2	5
	東部	2011	35	4	26	5	5	24
教育程度	國中或以下	2011	33	11	16	15	8	16
	高中/高職	2011	29	22	18	17	5	9
	大學/專科/技術學院	2011	29	25	24	11	2	9
	研究所或以上	2011	35	14	18	16	3	13

Q22: 請問在震災發生後，下列那一個選項最符合您_____(Q20 答案)的原因? (單選)
(只限 Q20 回答“比震災之前減少購買日本的食品”和“變成完全不購買日本的食品”者)
(I)

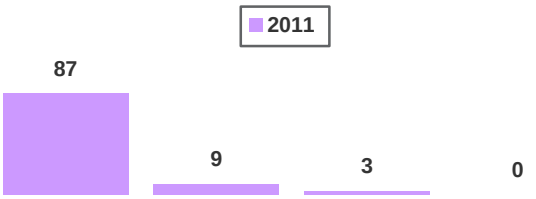

%			安全性的疑慮	日圓昇值等經濟上的理由	無法購得希望購買的商品	其他
性別	男性	2011	92	5	2	1
	女性	2011	84	11	5	-
年齡	20-29	2011	84	16	-	-
	30-39	2011	87	11	3	-
	40-49	2011	92	4	4	-
	50-64	2011	88	6	6	-
	65-80	2011	81	16	-	2

Q22: 請問在震災發生後，下列那一個選項最符合您_____(Q20 答案)的原因? (單選)
(只限 Q20 回答“比震災之前減少購買日本的食品”和“變成完全不購買日本的食品”者)
(II)

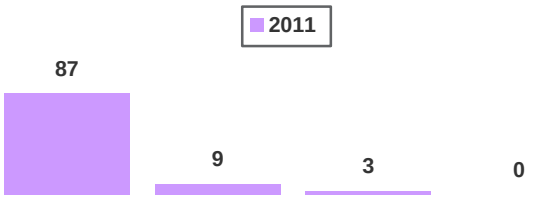

%			安全性的疑慮	日圓昇值等經濟上的理由	無法購得希望購買的商品	其他
地區	北部	2011	90	6	3	-
	中部	2011	84	12	4	-
	南部	2011	84	11	4	1
	東部	2011	100	-	-	-
教育程度	國中或以下	2011	81	14	5	-
	高中/高職	2011	83	11	5	-
	大學/專科/技術學院	2011	90	7	2	1
	研究所或以上	2011	96	-	4	-

Q23: 請問在震災發生後，下列那一個選項最符合您目前在購買日本食品時的情況? (單選)
(只限 Q20 回答“ 比震災之前增加購買日本的食品”，“與震災之前沒有特別改變”和“ 比震災之前減少購買日本的食品”者)
(I)

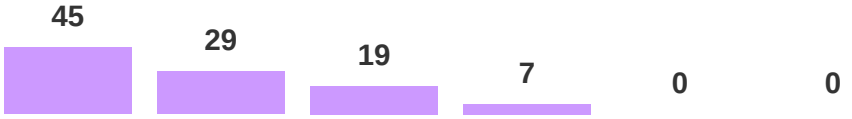

%			確認安全性後再進行購買	與311地震之前沒有特別改變	確認產地後再進行購買	確認價格後再進行購買	有特殊需要才購買	不知道
性別	男性	2011	42	34	16	8	0	0
	女性	2011	48	24	21	7	0	-
年齡	20-29	2011	40	33	12	15	1	-
	30-39	2011	43	28	17	11	-	-
	40-49	2011	47	27	22	3	-	0
	50-64	2011	46	28	23	2	-	0
	65-80	2011	52	29	17	3	-	-
地區	北部	2011	46	26	21	6	0	0
	中部	2011	46	29	16	9	-	-
	南部	2011	44	31	18	8	-	-
	東部	2011	37	39	19	3	-	2

Q23: 請問在震災發生後，下列那一個選項最符合您目前在購買日本食品時的情況? (單選)
(只限 Q20 回答“比震災之前增加購買日本的食品”，“與震災之前沒有特別改變”和“比震災之前減少購買日本的食品”者)
(II)

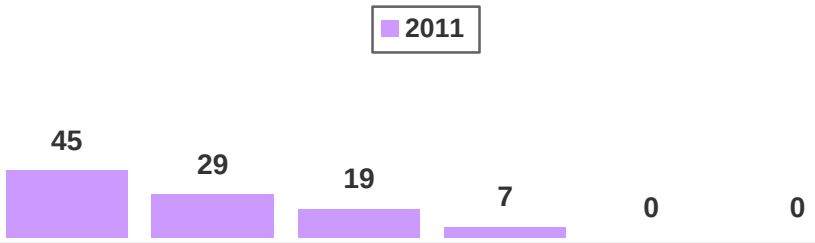

%			確認安全性後再進行購買	與311地震之前沒有特別改變	確認產地後再進行購買	確認價格後再進行購買	有特殊需要才購買	不知道
教育程度	國中或以下	2011	42	31	21	6	-	1
	高中/高職	2011	46	28	20	5	-	-
	大學/專科/技術學院	2011	45	28	18	8	0	0
	研究所或以上	2011	45	32	17	7	-	-
對日本的信賴度	信賴	2011	44	30	16	10	0	0
	不信賴	2011	40	35	23	1	1	-

Q24: 請問在震災發生後，對於購買日本的電氣製品等產品（食品除外），下列那一個選項最能符合您目前的狀況? (單選)

(I)

Q24: 請問在震災發生後，對於購買日本的電氣製品等產品（食品除外），下列那一個選項最能符合您目前的狀況? (單選)
(II)

Q25: 請問在震災發生後，對於到日本觀光旅行，下列那一個選項最能符合您目前的狀況？(單選)
(I)

2011

%			短期間內將不到日本旅行	原本即不考慮到日本旅行	正計劃前往日本旅行	311地震之後，已去過日本旅行	其他
性別	男性	2011	47	28	18	7	1
	女性	2011	54	24	15	6	0
年齡	20-29	2011	54	21	20	5	-
	30-39	2011	52	13	22	11	2
	40-49	2011	54	27	15	4	-
	50-64	2011	49	31	13	7	-
	65-80	2011	38	45	13	4	-
地區	北部	2011	50	23	18	10	-
	中部	2011	50	25	20	4	1
	南部	2011	52	30	12	4	1
	東部	2011	52	28	16	4	-

Q25: 請問在震災發生後，對於到日本觀光旅行，下列那一個選項最能符合您目前的狀況？(單選) (II)

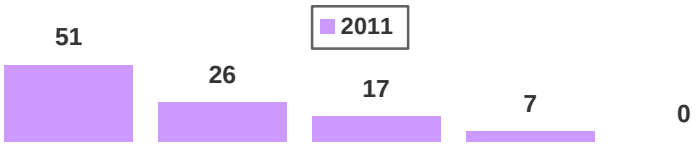

%			短期間內將不到日本旅行	原本即不考慮到日本旅行	正計劃前往日本旅行	311地震之後，已去過日本旅行	其他
教育程度	國中或以下	2011	41	44	14	1	-
	高中/高職	2011	52	31	12	4	-
	大學/專科/技術學院	2011	53	22	18	7	1
	研究所或以上	2011	44	20	23	12	1
對日本的信賴度	信賴	2011	52	15	22	10	1
	不信賴	2011	39	53	5	4	-

Q26: 您剛剛說您在震災後短期間內將不到日本旅行，請問下列那一個答案最符合您的想法? (單選)
(只限 Q25 回答“短期間內將不到日本旅行”者)
(I)

2011

%			擔心輻射線的影響	由於日圓昇值費用高昂	擔心地震及海嘯	經濟問題／沒有時間	其他
性別	男性	2011	51	26	12	6	5
	女性	2011	50	29	12	4	4
年齡	20-29	2011	36	46	12	3	3
	30-39	2011	43	34	16	3	4
	40-49	2011	58	24	9	5	4
	50-64	2011	57	14	14	10	6
	65-80	2011	64	15	9	4	8
地區	北部	2011	58	20	12	6	3
	中部	2011	45	33	13	1	7
	南部	2011	48	30	11	6	4
	東部	2011	18	52	16	8	5

Q26: 您剛剛說您在震災後短期間內將不到日本旅行，請問下列那一個答案最符合您的想法? (單選) (只限 Q25 回答“短期間內將不到日本旅行”者)

(II)

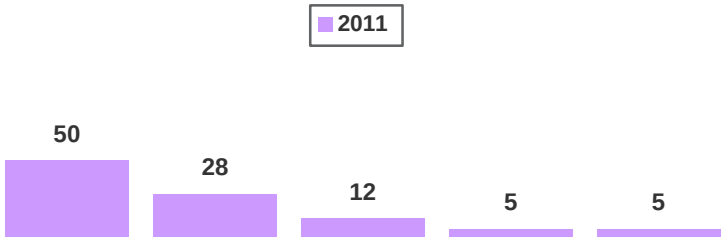

%			擔心輻射線的影響	由於日圓昇值費用高昂	擔心地震及海嘯	經濟問題／沒有時間	其他
教育程度	國中或以下	2011	59	17	9	8	6
	高中/高職	2011	52	23	17	8	-
	大學/專科/技術學院	2011	48	30	11	4	6
	研究所或以上	2011	52	30	10	3	4
對日本的信賴度	信賴	2011	46	34	11	6	4
	不信賴	2011	69	5	19	5	2

Q27: 在震災發生後，您認為應該如何改善目前有些人不願意到日本旅行或是購買日本的產品的狀況? [可複選]

(I)



	%		以舉辦活動等方式鼓勵大家前往日本觀光或購買日本產品（包含食品）	在電視、報紙等宣傳	由日本方面舉辦說明會	提出嚴密精準／足以依賴的數據及背書	靜待輻射消失	降價促銷	其他	都沒用／沒有辦法改善／不需要	不知道／沒有
性別	男性	2011	60	64	47	1	0	0	1	3	2
	女性	2011	64	58	48	2	1	0	0	2	1
年齡	20-29	2011	70	62	31	2	-	-	-	-	-
	30-39	2011	71	55	34	1	-	1	1	-	-
	40-49	2011	61	64	54	2	1	0	0	3	1
	50-64	2011	52	63	61	3	1	-	2	4	2
	65-80	2011	53	65	62	1	1	-	-	5	5
地區	北部	2011	64	63	47	3	1	-	1	3	1
	中部	2011	56	58	49	1	0	-	1	1	2
	南部	2011	64	64	47	1	1	1	0	2	2
	東部	2011	61	53	44	-	-	2	2	4	-

Q27: 在震災發生後，您認為應該如何改善目前有些人不願意到日本旅行或是購買日本的產品的狀況? [可複選]

(II)

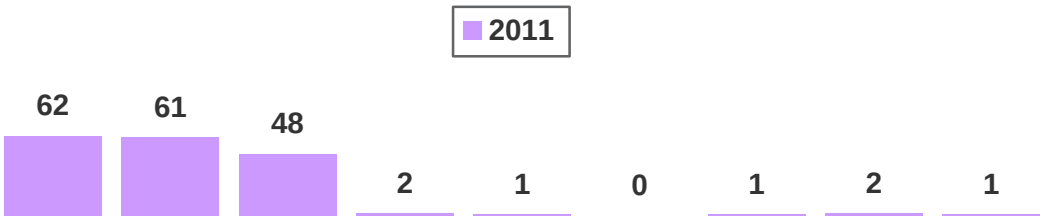

%			以舉辦活動等方式鼓勵大家前往日本觀光或購買日本產品（包含食品）	在電視、報紙等宣傳	由日本方面舉辦說明會	提出嚴密精準／足以依賴的數據及背書	靜待輻射消失	降價促銷	其他	都沒用／沒有辦法改善／不需要	不知道／沒有
教育程度	中國以下	2011	55	60	63	-	1	-	1	2	5
	高中/高職	2011	56	67	56	0	1	-	1	3	2
	大學/專科/技術學院	2011	63	59	44	3	0	0	1	2	1
	研究所或以上	2011	72	59	39	3	-	1	-	2	1
對日本的信賴度	信賴	2011	67	65	45	1	0	0	1	1	1
	不信賴	2011	44	51	42	4	1	-	1	8	6

Q28: 請問在震災發生後，您認為日台的關係有何改變? (單選)
(I)

Q28: 請問在震災發生後，您認為日台的關係有何改變? (單選)
(II)

Q29: 對於今後日本與台灣的關係，請問您期望如何發展?
(I)

2011 2009

		%	經濟、貿易領域交流／產業合作	文化交流／藝術文化多交流／傳統藝術文化的交流	各方面都要交流／更多的合作關係／積極往來／雙向互惠	觀光旅遊交流	科學技術交流／高科技技能交流／技術交流	政治，外交，國防交流	全面性往好的方向發展／關係更好	和平相處	維持現狀	保持友好關係／穩定發展	學術教育交流	尖閣諸島相關事宜的解決	民間交流	尊重台灣，平等以待／不要打壓台灣	建交／建立邦交	農業，漁業交流／漁業方面的態度友善／台日海域問題應該多加溝通與協商	日本對歷史的反省和謝罪	青少年，留學生交流	體育交流	人文交流	其他	不知道／沒有／順其自然
			23 20	11 10	10 6	9 3	8 6	7 5	6 8	6 12	5 5	5 6	5 4	3 3	3 2	2 2	2 1	1 3	1 1	1 1	1	1	3 5	19 23
性別	男性	**2011**	**24**	**12**	**13**	**6**	**9**	**8**	**5**	**4**	**5**	**5**	**5**	**5**	**3**	**3**	**1**	**1**	**1**	**1**	**1**	**1**	**4**	**17**
		2009	22	8	7	2	7	7	8	11	4	6	4	4	2	2	1	3	0	0	-	-	6	18
	女性	**2011**	**23**	**9**	**7**	**11**	**8**	**6**	**7**	**7**	**6**	**5**	**4**	**2**	**2**	**2**	**3**	**1**	**1**	**1**	**0**	**1**	**2**	**20**
		2009	18	11	5	4	6	2	7	14	5	5	4	3	2	3	1	2	1	1	-	-	4	28
年齡	20-29	**2011**	**16**	**10**	**13**	**5**	**4**	**2**	**10**	**8**	**2**	**9**	**5**	**3**	**2**	**3**	**3**	**1**	**2**	**1**	**0**	**0**	**3**	**24**
		2009	14	6	10	2	5	0	19	13	4	4	4	1	-	1	3	2	-	0	-	-	7	19
	30-39	**2011**	**16**	**7**	**11**	**9**	**6**	**3**	**5**	**6**	**4**	**10**	**2**	**3**	**1**	**1**	**3**	**1**	**2**	**-**	**1**	**1**	**2**	**24**
		2009	12	6	8	2	5	2	10	18	2	10	2	2	0	2	1	0	0	0	-	-	6	19
	40-49	**2011**	**32**	**13**	**7**	**9**	**10**	**8**	**5**	**5**	**9**	**1**	**8**	**4**	**2**	**2**	**2**	**1**	**1**	**0**	**1**	**0**	**2**	**14**
		2009	27	12	3	4	8	8	3	11	6	4	4	6	2	4	0	4	0	1	-	-	4	24
	50-64	**2011**	**26**	**13**	**10**	**11**	**11**	**13**	**5**	**5**	**6**	**2**	**6**	**4**	**5**	**3**	**-**	**2**	**1**	**3**	**1**	**1**	**5**	**14**
		2009	26	13	5	4	7	8	2	10	5	4	5	4	5	3	1	4	2	1	-	-	6	22
	65-80	**2011**	**25**	**7**	**8**	**10**	**10**	**9**	**6**	**6**	**4**	**6**	**3**	**4**	**2**	**3**	**2**	**1**	**-**	**1**	**1**	**-**	**4**	**18**
		2009	16	11	4	2	7	6	3	8	7	4	4	1	-	1	-	4	-	1	-	-	2	36

Q29: 對於今後日本與台灣的關係，請問您期望如何發展?
(II)

2011 2009

%			經濟、貿易領域交流／產業合作	文化交流／藝術文化多交流／傳統藝術文化的交流	各方面都要交流／更多的合作關係／積極往來／雙向互惠	觀光旅遊交流	科學技術交流／高科技技能交流／技術交流	政治，外交，國防交流	全面性往好的方向發展／關係更好	和平相處	維持現狀	保持友好關係／穩定發展	學術教育交流	尖閣諸島相關事宜的解決	民間交流	尊重台灣，平等以待／不要打壓台灣	建交／建立邦交	農業，漁業交流／漁業方面的態度友善／台日海域問題應該多加溝通與協商	日本對歷史的反省和謝罪	青少年，留學生交流	體育交流	人文交流	其他	不知道／沒有／順其自然
			23	11	10	9	8	7	6	6	5	5	5	3	3	2	2	2	1	1	1	1	1	3	19
			20	10	6	3	6	5	8	12	5	6	4	3	2	2	1	3	1	1	1		1	5	23
地區	北部	2011	22	10	10	8	9	7	7	6	6	5	4	4	3	4	1	1	1	1	1	1	1	4	18
		2009	23	13	6	4	8	5	8	14	3	6	5	3	1	3	1	4	1	1	-	-	3	21
	中部	2011	23	10	10	9	7	8	4	6	5	6	4	2	5	-	3	0	1	1	1	0	2	19
		2009	18	10	3	3	5	5	7	9	3	4	5	4	2	2	2	4	0	0	-	-	4	31
	南部	2011	24	10	9	8	7	6	6	6	5	7	5	4	1	2	2	2	1	1	0	0	3	20
		2009	18	6	8	2	5	4	9	11	8	6	1	3	3	1	-	1	1	1	-	-	8	18
	東部	2011	27	25	13	11	19	6	10	5	2	2	11	4	-	1	1	7	-	6	-	-	2	18
		2009	11	-	7	-	4	6	4	19	6	4	1	1	4	-	-	1	-	-	-	-	11	27
教育程度	國中或以下	2011	15	9	9	10	13	5	3	5	2	6	3	4	1	2	-	4	-	6	-	-	3	20
		2009	27	9	4	5	6	5	2	8	5	2	3	3	2	1	-	2	-	1	-	-	4	38
	高中/高職	2011	25	8	7	9	6	7	7	6	10	3	5	4	4	3	2	2	-	1	-	1	1	20
		2009	21	13	4	3	6	7	3	14	7	3	4	5	1	2	1	2	0	1	-	-	4	25
	大學/專科/技術學院	2011	24	11	11	9	8	8	6	5	4	5	5	4	2	2	2	1	1	0	1	0	4	18
		2009	17	9	8	2	6	4	10	13	3	7	4	2	2	3	1	3	1	1	-	-	7	19
	研究所或以上	2011	20	14	15	3	9	6	7	10	3	11	5	2	3	3	1	2	4	2	1	-	3	17
		2009	20	7	4	4	10	4	15	10	5	11	4	4	4	2	2	3	-	-	-	-	4	13

結論

一、 對日本的意識和印象

1. 除了台灣之外，41%的民眾最喜歡的國家是日本(較前次調查結果減少 11 個百分點)，並以 40 歲以下的年輕族群最為顯著(20-29 歲：49%、30-39 歲：50%)。此外，仍有 29%的民眾認為日本是台灣今後應該親近的國家(較前次調查結果減少 2 個百分點)。
2. 只有 8%的台灣民眾對中國大陸表達喜好，但是依然有 37%的台灣民眾認為中國大陸是台灣未來應該親近的國家(較前次調查結果增加 4 個百分點)。相對於 40 歲以下的年輕族群偏好親近日本，40 歲以上的民眾則認為台灣應與中國親近。
3. 高達 75%的民眾認為日本是令人感覺親近的國家，這個比例較前次調查結果大幅成長 13 個百分點。其中，年紀在 40 歲以下的民眾，認為日本令人親近的比例更是超過 82%。若進一步以學歷區分，具大專以上教育程度的民眾，對於日本的喜好程度也是顯著性的偏高。
4. 自然風土(63%)、科學技術(58%)、日本國民日常的生活(57%)、傳統文化(55%)、現在文化流行文化(46%)等，仍是台灣民眾對日本最感興趣的前五大領域。而男性在對於運動方面，也特別感到有興趣。在年齡層的比較上，相對於 40 歲以下的年輕族群，對於日本的現代文化和流行文化較有顯著的興趣，40 歲以上的民眾，則對於日本的政治、經濟、教育、安全、自然、運動、科學等，較顯著的感興趣。
5. 整體而言，台灣民眾對日本印象的前六名，如同前次調查結果，日本仍是遵守規定(78%)、具高經濟力高技術力(76%)、自然環境優美(75%)、擁有豐富傳統文化(73%)、民主(57%)的國家、與和平(54%)的國家。

二、 日本旅遊和日本相關資訊來源

1. 39%的受訪民眾仍視日本為最想去旅遊國家的第一名(較前次調查結果減少 5 個百分點)，又以 40 歲以下年輕族群最為顯著。其次，14%受訪者則選擇中國大陸(較前次調查結果增加 4 個百分點)，32%選擇歐洲(較前次調查結果增加 3 個百分點)。
2. 88%的民眾仍認為日本具有讓人想去旅行的魅力(較前次調查結果減少 2 個百分點)，其中以具大專以上學歷的民眾最為顯著。
3. 日本吸引台灣民眾去旅行的原因與前次調查結果排序相同，主要仍是自然環境(83%)、溫泉祭祀等地方文化(76%)、整潔度(74%)、神社寺廟等歷史建築的街景(67%)及日本料理(64%)為主要吸引造訪的原因。其中，日本國民性(52%)對於台灣民眾的吸引力，較前次調查結果增加了 11 個百分點。此外，日本的自然環境、整潔度、安全性、高科技產品、日本人的國民性、技術、都市環境等，對 40 歲以上民眾的吸引力較明顯。就性別上的差異來說，運動較吸引男性(20%)，而主題樂園(51%)和購物(53%)則較吸引女性。
4. 電視(42%)仍是民眾獲取日本相關資訊的主要管道，且顯著集中在 40-49 歲的民眾。其次為網路(18%)，以 50 歲以下民眾(20-29 歲：29%、30-39 歲：25%、40-49 歲：17%)為主。另外回答報紙、雜誌(11%)的民眾，則以 40 歲以上(40-49 歲：14%、50-64 歲：16%)較多。
5. 59%的民眾聽過財團法人交流協會，較前次調查結果增加 7 個百分點。20-29 歲的年輕族群，聽過財團法人交流協會的比例，較前次調查結果減少 10 個百分點；而對 40 歲以上的民眾來說，則比前次調查結果增加了 15 至 21 個百分點。

三、 日本和台灣的關係

1. 53%的民眾仍認為日本與台灣關係是好的，較前次調查結果大幅增加 25 個百分點，特別是 40 歲以下的年輕族群占 60%(此族群於前次調查結果則是占 40%以下)。此外，對於未來日台關係，63%台灣民眾也表示這個關係會持續的發展，較前次調查結果增加 13 個百分點，並以 40 歲以下的年輕族群顯著為主(達 70%)。
2. 54%的民眾認為日本是值得信賴的國家(較前次調查結果增加 13 個百分點)，特別是男性(60%)和 40 歲以下的年輕族群(超過 65%)。而民眾信賴日本的主要原因，依序是文化面的共通性、長久交流的歷史、地理位置接近及經濟面的連結。而對於不信賴日本的民眾(10%)來說，主要仍是因為過去的歷史淵源關係(84%)。
3. 85%的民眾仍認為經濟、貿易領域間的交流，是日台間應積極發展的，特別以 40-65 歲的民眾為顯著。此外，文化領域(74%)和學術領域(70%)也是未來日台間應積極發展的部份。
4. 在文化交流方面，76%的民眾認為應致力於學術、教育的發展上，並有超過 80%的 40 歲以上民眾具顯著性。而 40 歲以上的民眾，較 40 歲以下的年輕族群更重視文化交流中的運動方面。
5. 而在青少年交流方面，文化藝術(81%)、留學生(75%)、打工渡假(69%)、研究者(68%)交流等，仍是民眾認為特別應促進的。
6. 然而，民眾對日台間首要憂心的是日本和中國大陸的關係(34%)。次要憂心的則是漁業問題(30%)，但其比重較前次調查結果減少 6 個百分點。

四、 日本地震對日本的意識和印象的影響

1. 311 地震後，68%的台灣民眾持續購買日本的食品，而 91%的民眾也持續的購買日本電器產品。
2. 在持續購買食品者(68%)當中，沒有地域之分。從性別差異來分析，持續購買日本食品的男女比例，男性(76%)較女性(61%)高。而從年齡層來看，40 歲以下較會持續購買(77%～89%)。而具大學以上學歷的民眾(73-77%)，持續購買日本食品的比例較高中以下(53-59%)為高。
3. 32%的民眾表示會減少購買(25%)，或完全不購買日本的食品(7%)，並以 40 歲以上民眾較為明顯(超過 40%)。而主要減少的食品，以水產品(30%)、畜牧產品(21%)和穀類蔬果(21%)為主。
4. 93%持續購買日本食品者（除了回答完全不購買的人（7%）以外）當中,，45%持續和減少購買日本食品的民眾會先行確認安全性，29%的民眾則與地震之前沒有特別改變。
5. 旅遊方面，51%的民眾表示短期內將不到日本旅行，主因是擔心輻射線的影響(50%)與日圓昇值費用高昂(28%)。
6. 就改善民眾至日本旅遊，和購買日本產品的意願，民眾主要認為可藉舉辦活動(62%)和電視、報紙宣傳(61%)。40 歲以下的年輕族群顯著認為可利用舉辦活動的方式鼓勵旅遊(超過 70%)；電視、報紙宣傳的宣傳方式則是受各年齡層支持的。
7. 311 地震發生後，民眾認為日台關係是變密切的(66%)，其中又以 40 歲以下年輕族群、北部、東部民眾和大專以上學歷者，所占比例為顯著。
8. 未來，23%的台灣民眾，尤其是 40-65 歲的民眾，仍期望日台關係在經貿領域和產業合作上能有更多交流。此外，表示不知道/沒有/順其自然的民眾有 19%，加強文化藝術交流為

11%，而各方面都要積極發展的則是 10%。其中，文化藝術交流(11%)，已取代前次調查結果的和平共存(前次調查為 12%，本次則為 6%)，成為 2011 年台灣民眾第二期待的發展關係。尤其是 25%的東部居民，對於日台間文化藝術的交流顯著感到期待。

就年齡層來說，40 歲以上的族群顯著期許日台關係需加強觀光、高科技、政治，外交、國防的發展；20-29 歲的年輕族群則期待日台關係能夠朝全方位的友好關係進展。

(完)